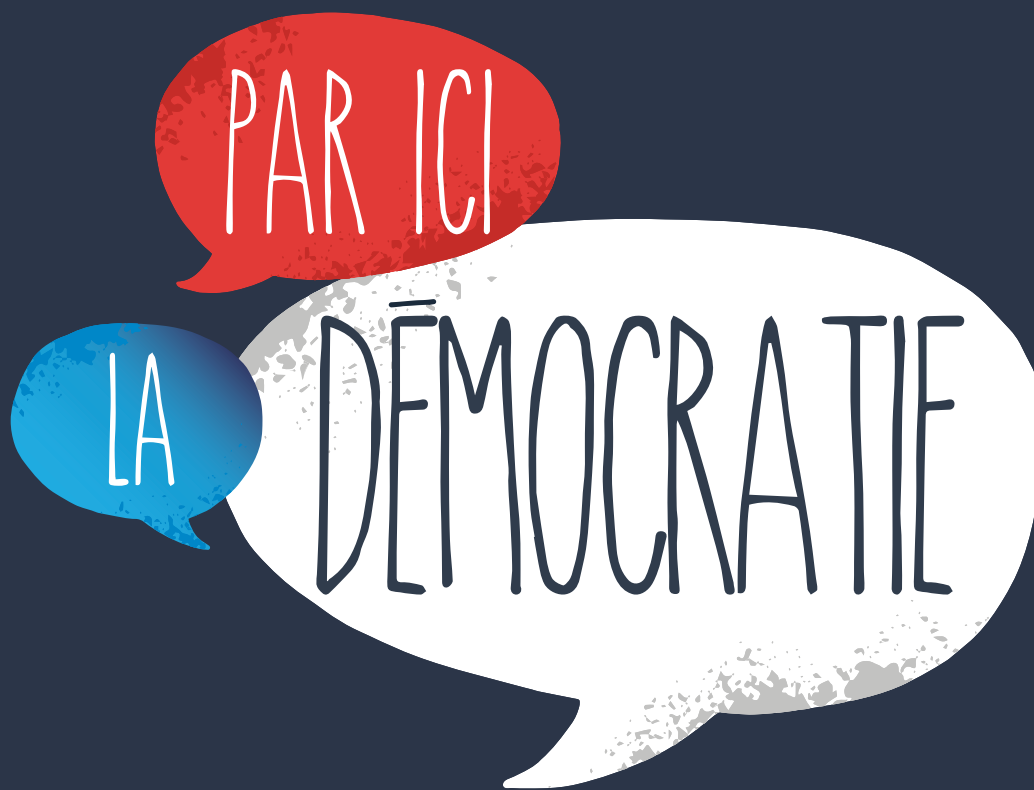




ASSEMBLÉE
NATIONALE
DU QUÉBEC



FORUM ÉTUDIANT
31^e législature

GUIDE PÉDAGOGIQUE



ASSEMBLÉE
NATIONALE
DU QUÉBEC

PAR ICI

LA

DÉMOCRATIE

FORUM ÉTUDIANT
31^e législature

GUIDE PÉDAGOGIQUE

Table des matières

SECTION I – INTRODUCTION.....	7
SECTION II – GROUPES PARLEMENTAIRES ET IDÉOLOGIES.....	9
Gouvernement – Idéologie libérale.....	9
Opposition officielle– Idéologie conservatrice.....	10
Deuxième groupe d’opposition – Idéologie sociale-démocrate	11
SECTION III – ÉLECTIONS ET FONCTIONS.....	13
Les députés et députées	14
La présidence.....	16
Le président ou la présidente.....	16
Les vice-présidents et vice-présidentes.....	17
Les officiers et officières de la table	17
Le secrétaire général ou la secrétaire générale	18
Le secrétaire général adjoint ou la secrétaire générale adjointe.....	18
Les chefs et cheffes de groupe parlementaire	19
Le premier ministre ou la première ministre	19
Le chef de l’opposition officielle et le chef du deuxième groupe d’opposition	21
Les leaders parlementaires	22
Les ministres.....	23
Les adjoints et adjointes parlementaires	25
Les porte-parole de l’opposition	25
La présidence de commission parlementaire.....	28
Les whips	29
Les attachés et attachées de presse.....	30
Les journalistes	31
SECTION IV – LES MOTIONS.....	33
SECTION V – LES AFFAIRES COURANTES	37
Les déclarations de députés.....	37
Les déclarations ministérielles	38
Le dépôt de pétitions.....	40

Période de questions et de réponses orales	42
SECTION VI – DÉBATS DU FORUM ÉTUDIANT	45
Débat sur le discours d’ouverture	46
Débat sur l’énoncé budgétaire	47
Projets de loi.....	49
Le mandat d’initiative.....	54
SECTION VII – COMMENT RÉDIGER UN BON DISCOURS.....	57
SECTION VIII – COMMENT PRONONCER UN BON DISCOURS	60
SECTION IX – LES RÈGLEMENTS ET LE DÉCORUM	63
Règlements généraux du Forum étudiant.....	63
Décorum dans la salle du Conseil législatif	64
ANNEXE I – Modalités d’élections.....	65
Élection de la présidence et des officiers et officières de la table	65
Élections aux fonctions parlementaires	66
ANNEXE II – EXEMPLE DE DÉCLARATION MINISTÉRIELLE	68
ANNEXE III – MODÈLE DE PÉTITION	70
ANNEXE IV – EXTRAIT DE PÉTITION.....	71
ANNEXE V – COMPOSITION DES COMMISSIONS PARLEMENTAIRES	72
ANNEXE VI – FORMULAIRE D’AMENDEMENT.....	73
ANNEXE VII – PROGRAMME PRÉLIMINAIRE	75
ANNEXE VIII– GLOSSAIRE.....	85
ANNEXE IX– CONSEILS DE LA PART D’ANCIENS PARTICIPANTS ET PARTICIPANTES.....	88

NOTE AU LECTORAT

Le présent document peut être reproduit, en partie ou en totalité, pourvu que la source soit indiquée.

SECTION I – INTRODUCTION

Le *Guide pédagogique* a été conçu à l'intention du personnel et des jeunes du collégial afin de les soutenir dans leur préparation de la prochaine législature du Forum étudiant.

La simulation parlementaire, reconnue comme étant l'un des meilleurs outils pédagogiques, permet aux jeunes de s'initier à la vie et au travail des parlementaires ainsi qu'au fonctionnement de l'Assemblée nationale. Elle rejoint les objectifs de plusieurs cours de science politique de niveau collégial.

Le Forum étudiant permet de déterminer et de vivre les étapes du processus législatif, de saisir la complexité des sujets abordés, de choisir des stratégies pour trouver des solutions correspondant à la réalité politique.

Cette simulation favorise :

- la compréhension des bases du fonctionnement des institutions parlementaires;
- l'acquisition d'habiletés en communication orale et écrite;
- le développement d'aptitudes intellectuelles et civiques;
- l'accroissement de l'intérêt des étudiants et étudiantes à la vie citoyenne.

SECTION II – GROUPES PARLEMENTAIRES ET IDÉOLOGIES

Lors de la 31^e législature du Forum étudiant, trois groupes parlementaires débattront à la salle du Conseil législatif. Nous vivrons la 1^{re} session; le groupe parlementaire occupant actuellement les sièges de la deuxième opposition a perdu le pouvoir lors des dernières élections. L'ancienne opposition officielle forme maintenant le gouvernement avec un statut **minoritaire**. Et le parti qui formait la deuxième opposition forme maintenant l'opposition officielle.

À chaque groupe parlementaire est associée une idéologie. L'idéologie est utile au groupe parlementaire pour s'identifier auprès de l'électorat et pour se démarquer des autres formations politiques. Elle permet de guider l'action d'un groupe et ses prises de position dans les divers dossiers.

Ainsi, **lors de l'élaboration de vos interventions en Chambre, nous vous demandons de toujours vous inspirer de l'idéologie de votre groupe parlementaire.** Cela assurera une cohésion de pensée entre tous les membres de votre formation politique.

Gouvernement – Idéologie libérale

Le LIBÉRALISME met l'accent sur la responsabilité individuelle.

- Il est basé sur l'idée de **liberté de l'individu** et des regroupements d'individus : liberté de penser, de s'exprimer et d'agir dans le cadre des lois. Le rôle primordial de l'État est d'assurer la protection des individus, de leurs biens et de leur liberté.
- Il **favorise l'initiative privée** dans les domaines social, culturel et économique. L'État ne doit pas être le principal entrepreneur, mais doit plutôt servir d'appui aux entreprises.
- Il soutient que **l'État ne favorise aucun groupe particulier dans la société**; il est neutre et joue un rôle d'arbitre entre des groupes aux intérêts divers et parfois opposés. Ce rôle d'arbitre lui impose d'assurer l'ordre et de rechercher l'intérêt général.
- En matière économique, il affirme que l'État met en place et qu'il maintient un ordre économique basé sur le droit de propriété, l'entreprise privée, la liberté de marché, la libre concurrence et sur le droit au profit. Par son pouvoir de législation, il peut lutter contre les abus et par ses pouvoirs économiques, il peut régulariser l'économie. Lorsque l'intérêt public l'exige, l'État peut agir en partenariat avec le secteur privé et, à l'occasion, suppléer à l'absence d'intervention de l'entreprise privée.

Opposition officielle– Idéologie conservatrice

Le CONSERVATISME met l'accent sur **les valeurs traditionnelles** et **s'oppose au progressisme**.

- À l'instar du courant libéral, il **défend l'entreprise privée**, mais souhaite un État encore moins interventionniste socialement.
- Il encourage la dérèglementation et le **libre-échange** en matière économique, de sorte que les plus fortunés et les plus puissants puissent faire rayonner leur nation.
- Il défend la tradition parlementaire britannique, les institutions et les symboles liés à la monarchie.
- Il favorise une **politique familiale forte**. En ce sens, il valorise (sur le plan fiscal) le modèle traditionnel pourvoyeur/ménagère.
- Il préconise un État fort sur le plan de la sécurité.
- Il ne perçoit pas la société civile comme un agent de changement, d'où une valorisation accrue **des initiatives individuelles** plutôt que collectives.
- Il soutient une prise de position traditionnelle sur les questions morales et sexuelles.

Deuxième groupe d'opposition – Idéologie sociale-démocrate

La SOCIALE-DÉMOCRATIE met l'accent sur la solidarité sociale.

- Elle vise à concilier les principes d'égalité et de liberté.
- Elle accepte le principe de l'économie de marché, mais assortie d'une intervention de l'État pour la civiliser, en atténuer les excès et surtout en faire profiter une plus grande partie de la population. Elle favorise l'encadrement et la réglementation des activités économiques, de même que la concertation entre les acteurs économiques.
- Elle utilise le pouvoir de l'État pour adopter des législations protégeant et favorisant les travailleurs, les démunis et les milieux populaires. Elle soutient l'adoption de programmes sociaux accessibles à tous pour améliorer le sort du plus grand nombre et assurer le maximum de protection face aux incertitudes de la vie. L'État est un acteur important dans le développement économique et social.
- Elle a un préjugé favorable envers les syndicats et les groupes communautaires.
- Elle propose d'accroître la démocratie par l'adoption de mécanismes favorisant la consultation et la participation de la population aux décisions la concernant. Elle encourage une démocratisation poussée de la vie politique à tous les niveaux et un développement de la démocratie sociale et économique, c'est-à-dire une participation des travailleurs aux décisions de l'entreprise et des citoyens dans leur communauté.
- Elle garantit le maintien des libertés individuelles, du pluralisme des idées, de la concurrence entre les groupes et les partis politiques, de la démocratie de représentation avec élections libres, compétitives et à intervalles réguliers.

SECTION III – ÉLECTIONS ET FONCTIONS

Le Forum étudiant permet aux participants et participantes d'exercer diverses fonctions de nature parlementaire, administrative ou du domaine des relations publiques. Les élections à ces fonctions s'effectuent lors de la première journée de la simulation, en après-midi, dans chacun des caucus des trois groupes parlementaires¹.

Il est à noter que pour les fonctions suivantes, les personnes désirant soumettre leur candidature² doivent le faire **avant le 25 octobre 2024 en soumettant une lettre de motivation** (à envoyer à l'adresse : forum.etudiant@assnat.qc.ca).

- Présidence
- Secrétaire général ou secrétaire générale
- Premier ministre ou première ministre
- Chef ou cheffe de l'opposition officielle
- Chef ou cheffe du deuxième groupe d'opposition
- Whip
- Leader parlementaire
- Ministre des Finances
- Porte-parole aux finances
- Attachée ou attaché de presse

Pour les autres fonctions, les mises en candidature ont lieu pendant les élections.

Afin de déterminer la fonction que vous souhaitez exercer, rendez-vous dans la prochaine section pour obtenir un court descriptif des tâches reliées à chacune de ces fonctions. Sachez toutefois que peu importe la fonction, elles nécessitent toutes certaines connaissances et aptitudes de base :

- Motivation et esprit d'initiative
- Esprit d'équipe
- Connaissance de l'actualité politique
(à partir du 1er décembre 2024)
- Habilité oratoire
- Respect du décorum
- Respect des personnes et des institutions

¹ Les modalités d'élections se trouvent à l'Annexe I.

² Une seule candidature par établissement est acceptée, il est de la responsabilité des délégations de choisir leur candidat si plusieurs personnes manifestent leur intérêt pour un même poste.

Les députés et députées

En tant que personnes élues, les députés – également appelés parlementaires – exercent trois grands rôles.

Légiférer

Les parlementaires étudient et votent tous les projets de loi, mais l'élaboration du contenu leur échappe, puisque l'Exécutif (le Conseil exécutif) s'est approprié le contenu. Chaque parlementaire doit aussi appuyer son parti, défendre les positions de celui-ci et voter « en bloc » dans le même sens : c'est ce que l'on appelle la discipline de parti. Tout parlementaire peut également influencer le parrain ou la marraine d'un projet de loi lors de ses interventions en Chambre et en commission parlementaire* et, de façon officielle, à l'occasion des caucus de son parti.

Contrôler l'activité gouvernementale

Chaque jour ou presque, le député ou la députée peut interroger le gouvernement sur son action, ses décisions ou ses intentions. Le dépôt de documents peut également être demandé. Ce processus a pour effet d'obliger le gouvernement à se justifier et à rendre des comptes à la population. C'est ainsi que s'exerce la responsabilité ministérielle.

Représenter la population

Les parlementaires défendent les intérêts de la population de leur circonscription respective auprès des différents ministères et renseignent leur électorat sur les services de l'État.

Droits et privilèges

Le droit de parole est défini par les règlements et protégé par la Loi de l'Assemblée nationale. On ne peut interrompre un député ou une députée, sauf pour une question de règlement, de privilège ou de quorum.

Fonctions parlementaires

- Élaborer des discours et les présenter en Chambre au cours des séances, à l'intérieur des débats.
- Intervenir en Chambre pour les motions, les questions et les remarques concernant le Règlement.
- Participer aux discussions en commission parlementaire.
- Assister obligatoirement aux séances de l'Assemblée nationale, aux délibérations des commissions parlementaires et aux réunions de leur caucus.

La présidence

Le président ou la présidente

Connaissances et aptitudes requises

- Maîtrise du Règlement du Forum étudiant
- Diplomatie, fermeté, neutralité, impartialité et crédibilité
- Esprit vif, discernement et bon jugement

Fonctions parlementaires

- Diriger et contrôler les débats de la Chambre afin de maintenir l'ordre.
- Ouvrir et fermer les séances du Forum étudiant, qui ont lieu dans la salle de l'Assemblée nationale.
- Assister aux discours de la première ministre ou du premier ministre, à la réponse de la ou du chef de l'opposition officielle ainsi qu'à la réponse de la ou du chef du deuxième groupe d'opposition.
- Assister au discours de l'énoncé budgétaire du ou de la ministre des Finances ainsi qu'aux discours des porte-parole aux finances de l'opposition officielle et du deuxième groupe d'opposition.
- Diriger les travaux du Forum étudiant aux affaires courantes.
- Faire respecter les Règles de procédure, les droits et les privilèges des parlementaires. Le président ou la présidente est l'arbitre de l'interprétation de la procédure parlementaire.
- Convoquer les réunions des leaders des groupes parlementaires et présider ces réunions.
- Ne voter que s'il y a égalité des voix.
- Ne faire partie d'aucun groupe parlementaire et ne pas participer aux caucus.
- Dans le cadre du Forum, participer à la rédaction des dossiers de la séance (DDLs).

Les vice-présidents et vice-présidentes

Fonctions parlementaires

- Remplacer le président ou la présidente en son absence.
- Diriger les travaux du Forum étudiant :
 - Affaires du jour (art. 66 à 72 du Règlement)
 - Débat sur le discours d'ouverture (art. 27 à 33 du Règlement)
 - Débat sur l'énoncé budgétaire (art. 132 à 136 du Règlement)
 - Adoption du principe des projets de loi (art. 122 et 123 du Règlement)
 - Adoption finale des projets de loi (art. 130 et 131 du Règlement)
 - Interpellation (art. 165 à 172 du Règlement)
- Pouvoir aussi être responsables de dossiers administratifs.
- Dans le cadre du Forum, ne pas participer aux débats et ne pas voter sur les motions présentées en Chambre.
- Dans le cadre du Forum, participer à la rédaction des dossiers de la séance (DDLs).

Les officiers et officières de la table

Le secrétaire général et le secrétaire adjoint sont les officiers de la table. Ce ne sont pas des parlementaires, mais des fonctionnaires qui relèvent de l'Assemblée nationale.

Connaissances et aptitudes requises

- Connaissance du Règlement du Forum étudiant
- Maîtrise de l'écriture et des règles de rédaction
- Esprit de synthèse, patience, clarté et précision

Le secrétaire général ou la secrétaire générale

Fonctions administratives

- Présider l'assermentation des députés du Forum étudiant selon un scénario prédéterminé.
- Conseiller la présidence en matière de procédure parlementaire.
- Mettre en œuvre l'élection de la présidence du Forum étudiant et inviter le doyen ou la doyenne du Forum étudiant à présider cette élection selon un scénario prédéterminé.
- Contribuer à l'enregistrement des voix au moment des votes, en donner le résultat au président et chronométrer le temps accordé à chacun des parlementaires.
- Être responsable du dossier de la séance (DDLS).
- Superviser la rédaction du Feuilleton et préavis.
- Être responsable des documents déposés en Chambre et en séances de travail des officiers de la table et de la présidence.
- Voir au bon fonctionnement de la Chambre.
- Ne faire partie d'aucun groupe parlementaire et ne pas participer aux caucus.
- Ne pas voter, ne pas prendre part aux discussions, aux délibérations des commissions et encore moins à celles des caucus.
- Présenter les projets de loi adoptés au lieutenant-gouverneur.

Le secrétaire général adjoint ou la secrétaire générale adjointe

Fonctions administratives

- Assister le secrétaire général ou la secrétaire générale.
- Jouer le rôle de sergent d'armes en portant la masse et en annonçant l'entrée en Chambre du secrétaire général et du président.
- Rédiger les Feuilletons et préavis selon un modèle préétabli avec l'aide de spécialistes de l'Assemblée nationale.
- Chronométrer les interventions des députés.
- Organiser et expliquer le vote par appel nominal.
- Faire l'appel des députés, enregistrer et calculer les voix au moment des votes.
- Ne faire partie d'aucun groupe parlementaire et ne pas participer aux caucus.
- Ne pas voter et ne pas prendre part aux discussions, aux délibérations des commissions et encore moins à celles des caucus.

Les chefs et cheffes de groupe parlementaire

Connaissances et aptitudes requises

- Dynamisme, leadership, bon jugement et flair politique
- Capacité de rédiger et d'exprimer des idées, des arguments
- Tact et fermeté dans la direction de son parti, liés à un esprit de consultation et d'échanges

Le premier ministre ou la première ministre

Fonctions parlementaires

- Possède les mêmes devoirs et les mêmes droits que les députés.
- Élaborer le discours d'ouverture selon les grandes orientations préétablies, puis le prononcer en Chambre.
- Coordonner l'action des différents ministres et faire les arbitrages nécessaires.
- Présider le Conseil des ministres, le convoquer, y diriger les débats, évaluer si un consensus s'en dégage et déterminer si une décision doit être reportée à une séance ultérieure.
- Assumer le rôle de premier responsable du gouvernement devant la Chambre.
- Être le principal porte-parole du gouvernement devant les médias et le public.
- Participer avec intensité aux débats, notamment durant la période de questions, en :
 - répondant des actes de son gouvernement;
 - répondant aux questions de l'opposition;
 - soutenant ses ministres;
 - maintenant le moral de ses troupes.

Tâches parlementaires

Voici la description des interventions spécifiques du premier ministre ou de la première ministre au Forum étudiant.

1. Le premier jour :

Être élu, par son groupe parlementaire, à la majorité absolue des votes (plus de 50 % des votes), selon les procédures en vigueur au Forum étudiant. Toute personne posant sa candidature pour ce poste doit, notamment, faire un bref discours exposant les raisons pour lesquelles il ou elle devrait être choisi(e) par le caucus. Cette personne devra aussi se soumettre à une courte période de questions ou à toute autre exigence des responsables de l'organisation du Forum.

2. Le deuxième jour (1^{re} séance) :

Prononcer devant la Chambre le discours d'ouverture (15 minutes). Ce discours donne le ton au premier grand débat parlementaire. Il doit exposer les grandes orientations du gouvernement : idéologie, enjeux et grands dossiers (identification, position, solutions), c'est-à-dire les PRIORITÉS du gouvernement. Ces projets d'intervention indiquent une direction, des intentions. Certaines seront concrétisées au cours des prochaines séances, soit par des déclarations ministérielles, des projets de loi ou par l'énoncé budgétaire que présentera le ou la ministre des Finances.

3. Le deuxième jour (après la 1^{re} séance) :

Faire une conférence de presse, à la suite du discours d'ouverture. Dans la salle de presse de l'Assemblée nationale, faire ressortir les points saillants du discours d'ouverture et répondre aux questions des journalistes de la presse parlementaire.

4. Le troisième jour (2^e séance) :

Répliquer par un discours de cinq minutes aux propos tenus par l'opposition (surtout ceux tenus par les deux chefs des partis d'opposition) au cours du débat d'ouverture. Ce discours final est suivi par la mise aux voix d'une motion formulant un grief³ s'il y a lieu, puis d'une éventuelle motion de censure, s'il y a lieu, présentées par l'opposition et, finalement, par l'adoption de la politique générale du gouvernement, ce qui met fin au débat d'ouverture.

5. Le troisième jour (3^e séance), le quatrième jour (4^e séance) et le cinquième jour (5^e séance) :

Répondre aux questions des partis d'opposition; au moins deux questions sont adressées au premier ministre ou à la première ministre à chacune des périodes de questions. Habituellement, la première question de chacune des périodes de questions est posée au premier ministre par le chef de l'opposition officielle. Il

³ La motion de grief permet à l'opposition de manifester son mécontentement à l'égard du gouvernement et de ses politiques sans toutefois retirer la confiance que l'Assemblée lui porte.

va sans dire qu'une bonne performance du premier ministre requiert une connaissance approfondie de l'actualité ainsi que des diverses fonctions et structures gouvernementales.

6. Durant tout le Forum étudiant :

- Représenter son groupe parlementaire auprès des médias, en participant à des points de presse (à la sortie de la Chambre ou de la salle de caucus) et à des conférences de presse.
- Participer aux débats (selon l'agenda du Forum et la planification déterminée en caucus). Comme tout député, le premier ministre peut intervenir lors des séances.

Aux affaires courantes :

- en prenant la parole à la rubrique « Déclarations de députés »;
- en déposant des documents ou des pétitions;
- en exposant une violation de droit ou de privilège ou un fait personnel;
- en prononçant des discours lors de débats.

Aux affaires prioritaires :

- S'il est soumis à une interpellation de la part de l'opposition.
- Participer aux activités protocolaires suivantes :
 - Ouverture officielle du Forum (2e jour);
 - Assermentation des ministres et des députés (2e jour);
 - Déjeuner et dîner avec l'opposition (2e jour);
 - Élection simulée du président du Forum (2e jour);
 - Repas officiel offert par la présidente de l'Assemblée nationale (3e jour);
 - Cérémonie de clôture du Forum (5e jour).

Le chef de l'opposition officielle et le chef du deuxième groupe d'opposition

Fonctions parlementaires

- Ont les mêmes devoirs et les mêmes droits que les députés.
- Jouent un rôle important en Chambre : surveiller le groupe ministériel.
- Élaborer, en collaboration avec leurs porte-parole, le discours en réponse au discours d'ouverture et le prononcer en Chambre.
- Coordonner l'action des différents porte-parole.
- Convoquer et présider le « cabinet fantôme » de leur groupe parlementaire. Diriger les débats, évaluer si un consensus a été obtenu et décider si la question doit être reportée à une séance ultérieure.
- Interroger l'Exécutif et exercer un contrôle sur l'action du gouvernement

Les leaders parlementaires

Connaissances et aptitudes requises

- Connaissance approfondie du Règlement du Forum étudiant
- Capacité d'observation intense du déroulement des débats

Fonctions parlementaires

- Être les spécialistes de la procédure parlementaire.
- Planifier, avec le président, les travaux de la Chambre et demander au besoin une réunion avec le président pour discuter d'une règle de procédure ou pour élaborer une stratégie commune à l'occasion d'un débat.
- Assumer le rôle de stratèges de leur groupe parlementaire en Chambre.

Tâches parlementaires

- Faire connaître, utiliser et interpréter le Règlement du Forum étudiant.
- Établir la stratégie parlementaire de leur groupe en relation avec le chef de parti et les whips.
- Négocier avec les leaders des autres groupes parlementaires sur tout sujet concernant le déroulement des travaux parlementaires, tels les échéanciers, la durée des débats, l'ordre et le temps de parole, le nombre d'interventions, etc.
- Discuter avec la présidence de tout sujet pouvant affecter les travaux parlementaires.
- Appeler les projets de loi pour les débattre.
- En Chambre, veiller à ce que les groupes parlementaires adverses respectent le Règlement et le droit de parole des parlementaires de leur groupe. Faire des appels au président pour l'application ou le respect des règles.
- Répliquer aux appels au président des leaders adverses tout en justifiant les comportements des députés de leur groupe.
- Voter au nom de leur groupe parlementaire lorsque le vote par appel nominal n'est pas demandé.

Les ministres

Connaissances et aptitudes requises

- Connaissance approfondie de leur secteur d'intervention (les structures du ministère, ses programmes, son budget, les organismes administratifs, les groupes d'intérêt, etc.)
- Connaissance particulière de leurs dossiers et de l'actualité correspondante
- Esprit de collaboration, particulièrement avec le premier ministre

Fonctions parlementaires

- Possèdent les mêmes devoirs et les mêmes droits que les autres députés.
- Élaborer les projets de loi publics et les déclarations ministérielles. Dans le cas du ministre des Finances, préparer, en collaboration avec les autres membres du Conseil exécutif, le discours de l'énoncé budgétaire et le prononcer en Chambre.
- Participer aux réunions du Conseil des ministres et du caucus.
- Exercer en Chambre une présence et un rôle prédominant. Présenter, au nom du gouvernement, les projets de loi publics, notamment ceux ayant une incidence financière. Répondre aux nombreuses questions et critiques des députés de l'opposition; expliquer et défendre ses projets de loi. Être présent aux séances de vote.
- Peuvent être appelés à participer aux commissions parlementaires.
- Peuvent être appelés à participer à une interpellation.

Tâches parlementaires

- Rédiger et faire l'exposé de déclarations ministérielles avec une réplique finale aux propos tenus par l'opposition.
- Parrainer, le cas échéant, un projet de loi aux diverses étapes du processus législatif :
 - diriger le travail d'élaboration du projet de loi;
 - consulter le caucus sur le contenu;
 - consulter les partis d'opposition, s'il y a lieu;
 - participer aux séances de travail avec les légistes et les secrétaires de commission parlementaire;
 - apporter des amendements au projet de loi, le cas échéant;
 - présenter le projet de loi en Chambre : lecture des notes explicatives;
 - prononcer un discours sur le principe du projet de loi (quatre minutes) et une réplique à la fin de ce débat (deux minutes);

- étudier article par article le projet de loi en commission parlementaire;
- prononcer un discours pour l'adoption finale du projet de loi (trois minutes) et une réplique à la fin de ce débat (trois minutes).
- Répondre aux questions de l'opposition au cours des trois périodes de questions :
- Les questions peuvent porter sur les problèmes existant dans le secteur d'intervention du ministère, sur les structures administratives, sur les programmes, sur les actions, sur les intentions, sur les déclarations ministérielles, sur les prises de position, sur les discours du ministre, du premier ministre ou du ministre des Finances et surtout sur l'actualité politique rapportée par les médias, en particulier les articles des journaux nationaux et le journal du Forum étudiant.
- Participer aux divers débats tout en défendant la position du gouvernement.

Titres ministériels⁴

1. Vice-premier ministre et ministre des Transports et de la Mobilité durable
2. Ministre responsable de l'Administration gouvernementale et président du Conseil du trésor
3. Ministre des Finances
4. Ministre de la Justice
5. Ministre de l'Économie, de l'Innovation et de l'Énergie
6. Ministre de la Santé et des Services sociaux
7. Ministre de l'Environnement, de la Lutte contre les changements climatiques, de la Faune et des Parcs
8. Ministre de l'Éducation
9. Ministre de l'Enseignement supérieur
10. Ministre de l'Immigration, de la Francisation et de l'Intégration
11. Ministre de la Langue française
12. Ministre de la Culture et des Communications
13. Ministre de l'Agriculture, des Pêcheries et de l'Alimentation
14. Ministre des Affaires municipales et de l'Habitation
15. Ministre de la Sécurité publique
16. Ministre de l'Emploi et de la Solidarité sociale
17. Ministre du Tourisme
18. Ministre de la Famille
19. Ministre des Ressources naturelles et des Forêts
20. Ministre du Travail
21. Ministre des Relations internationales et de la Francophonie
22. Ministre de la Cybersécurité et du Numérique

⁴ Cette liste peut être modifiée et l'ordre des élections sera établi en fonction des projets de loi choisis. La liste officielle vous sera remise le jour même de l'élection.

Les adjoints et adjointes parlementaires

Fonctions parlementaires

- Assister officiellement un ministre dans son travail parlementaire et le remplacer au besoin. Au Forum étudiant, chaque ministre a son adjoint parlementaire. Certains ministres ont toutefois deux adjoints parlementaires :
 - ministre des Finances;
 - ministres parrains ou marraine d'un projet de loi.
- Possibilité de suivre un dossier précis qui concerne leur ministre.
- Remplacer occasionnellement le ministre dans ses fonctions officielles.

Les porte-parole de l'opposition

Connaissances et aptitudes requises

- Connaissance des différents dossiers qui font l'enjeu des débats, des discussions et, de façon toute spéciale, des dossiers des ministres qu'ils ont le mandat de surveiller. Ils doivent également être au courant de l'actualité pertinente à ces différents dossiers.
- Esprit de collaboration, particulièrement avec le chef de leur groupe parlementaire.

Fonctions parlementaires

- Possibilité d'élaborer des projets de loi publics sans incidence financière. Dans le cas du ou de la porte-parole en matière de finances, élaborer, en collaboration avec les autres membres du caucus, le discours en réponse au discours de l'énoncé budgétaire et le prononcer en Chambre.
- Poser des questions, critiquer les faits et gestes du gouvernement.
- Participer aux réunions du caucus.
- Être présent aux débats d'urgence, aux séances de vote, etc.
- Possibilité d'être membres de commissions parlementaires.

Titres des porte-parole de l'opposition officielle⁵

1. Chef adjoint de l'opposition officielle et porte-parole en matière de Transports et de Mobilité durable
2. Porte-parole en matière d'Administration gouvernementale et pour le Conseil du trésor
3. Porte-parole en matière de Finances
4. Porte-parole en matière de Justice
5. Porte-parole en matière d'Économie, d'Innovation et d'Énergie
6. Porte-parole en matière de Santé et de Services sociaux
7. Porte-parole en matière d'Environnement, de Lutte contre les changements climatiques, de Faune et de Parcs
8. Porte-parole en matière d'Éducation
9. Porte-parole en matière d'Enseignement supérieur
10. Porte-parole en matière d'Immigration, de Francisation et d'Intégration
11. Porte-parole en matière de Langue française
12. Porte-parole en matière de Culture et de Communications
13. Porte-parole en matière d'Agriculture, de Pêcheries et d'Alimentation
14. Porte-parole en matière d'Affaires municipales et d'Habitation
15. Porte-parole en matière de Sécurité publique
16. Porte-parole en matière d'Emploi et de Solidarité sociale
17. Porte-parole en matière de Tourisme
18. Porte-parole en matière de Famille
19. Porte-parole en matière de Ressources naturelles et de Forêts
20. Porte-parole en matière de Travail
21. Porte-parole en matière de Relations internationales et de Francophonie
22. Porte-parole en matière de Cybersécurité et du Numérique

⁵ Cette liste peut être modifiée et l'ordre des élections sera établi en fonction des projets de loi choisis. La liste officielle vous sera remise le jour même de l'élection.

Titres des porte-parole du deuxième groupe d'opposition ⁶

1. Porte-parole en matière de finances, d'administration gouvernementale et pour le Conseil du trésor
2. Porte-parole en matière de Justice, et de Langue française
3. Porte-parole en matière d'Économie, d'Innovation et d'Énergie
4. Porte-parole en matière de Santé et de Services sociaux, et de Famille
5. Porte-parole en matière de Transports et de Mobilité durable, d'Environnement, de Lutte contre les changements climatiques, de Faune et de Parcs
6. Porte-parole en matière d'Éducation et d'Enseignement supérieur
7. Porte-parole en matière d'Immigration, de Francisation et d'Intégration, et de Relations internationales et de Francophonie
8. Porte-parole en matière de Culture et de Communications
9. Porte-parole en matière d'Agriculture, de Pêcheries et d'Alimentation
10. Porte-parole en matière de Travail, d'Emploi et de Solidarité sociale et en matière d'Affaires municipales et d'Habitation
11. Porte-parole en matière de Sécurité publique
12. Porte-parole en matière de Tourisme
13. Porte-parole en matière de Ressources naturelles et de Forêts
14. Porte-parole en matière de Cybersécurité et du Numérique

⁶ Cette liste peut être modifiée et l'ordre des élections sera établi en fonction des projets de loi choisis. La liste officielle vous sera remise le jour même de l'élection.

La présidence de commission parlementaire

Le président est un député membre d'une commission parlementaire, qui est choisi par les membres de son caucus pour planifier, organiser et présider les travaux de cette commission parlementaire.

Connaissances et aptitudes requises

- Maîtrise du Règlement du Forum étudiant
- Connaissance du contenu des dossiers abordés à la commission parlementaire

Fonctions parlementaires

- Diriger et contrôler les débats de la commission parlementaire; voir au maintien de l'ordre.
- Ouvrir et fermer les séances de la commission parlementaire qu'ils président.
- Faire respecter le Règlement, les droits et les privilèges des députés. Assumer le rôle d'arbitres de l'interprétation de la procédure parlementaire.
- Possibilité de voter.

Les whips

Connaissances et aptitudes requises

- Connaissance des échéances pour la remise des documents
- Diplomatie, fermeté, assiduité, patience et ténacité
- Dynamisme, leadership
- Esprit de collaboration avec les chefs des groupes parlementaires et avec les leaders

Fonctions parlementaires

- Convoquer et présider les réunions du caucus.
- Répartir les membres de son parti dans les commissions parlementaires en tenant compte le plus possible de leur volonté et de leurs intérêts.
- Organiser les services de recherche et de secrétariat de son parti à la Chambre.
- Dresser la liste des députés de son parti qui désirent intervenir en Chambre (motions, questions, débats, etc.).
- Contrôler les présences et autoriser les absences de ses collègues, surtout à l'occasion des votes en Chambre et en commission.
- Maintenir la cohésion et la discipline de son parti parmi ses pairs.

Tâches parlementaires

- Établir des horaires et des listes d'intervenants, répartir les sujets et les transmettre aux leaders parlementaires, à la présidence et au secrétariat du Forum étudiant dans les délais prescrits.
- Assurer la discipline de parti en caucus et en Chambre, en particulier lors des votes.
- Recevoir les plaintes et résoudre les conflits.
- Voir à ce que tous les députés puissent intervenir au moins une fois en Chambre.
- Participer à l'établissement de la stratégie du groupe parlementaire, en collaboration avec le chef du parti et le leader parlementaire.
- S'assurer de la présence et de la ponctualité de tous les membres du groupe parlementaire, et ce, à toutes les activités.
- Voir au respect des décisions de la présidence et de l'organisation du Forum étudiant et des règlements généraux du Forum en tout lieu et en tout temps.

Les attachés et attachées de presse

L'attaché de presse est un professionnel qui agit à titre de conseiller en communication auprès d'une femme ou d'un homme politique. Il doit développer une relation de complicité avec son patron et une relation de confiance avec les journalistes. Dans le cadre du Forum étudiant, il y a deux attachés de presse au sein de chaque groupe parlementaire.

Connaissances et aptitudes requises

- Maîtrise de l'art de l'écriture
- Entregent, imagination, débrouillardise et perspicacité
- Capacité de bien faire connaître leur groupe parlementaire et leurs idées
- Capacité de travailler en étroite collaboration avec le chef de leur groupe parlementaire

Tâches

- Rédiger des communiqués ayant trait aux grands dossiers abordés par son groupe parlementaire.
- Voir à l'organisation des entrevues pour les médias, en particulier pour les journalistes du journal du Forum étudiant.
- Organiser des conférences de presse et monter les pochettes de presse.
- Prévoir des rencontres de presse pour des dossiers spécifiques : discours d'ouverture, discours du budget, etc.
- Voir à faire connaître le chef et le groupe parlementaire auxquels elle ou il est rattaché.

Les journalistes

L'équipe du journal devrait être composée d'au plus 10 journalistes. Ce groupe aura la charge de publier un journal chaque matin au cours du Forum étudiant. Ils rapporteront fidèlement le déroulement des travaux, présenteront une analyse des événements et feront connaître et comprendre les débats qui se déroulent en Chambre.

Connaissances et aptitudes requises

- Maîtrise de l'art de l'écriture et du style journalistique
- Entregent, imagination, débrouillardise et perspicacité
- Esprit de synthèse et capacité de travailler en équipe

Tâches

- Rédiger des articles pour le journal du Forum étudiant.
- Suivre les débats du Forum.
- Assister aux travaux des commissions parlementaires.
- Couvrir les conférences de presse et poser les questions.
- Réaliser des entrevues avec les députés.

SECTION IV – LES MOTIONS

Voici quelques indications sur le contenu des motions, sur leur forme, sur leur but et sur leur portée, ainsi que sur la façon adéquate dont il est possible de les utiliser et de les présenter à la Chambre. Ce rapport n'est en aucun cas exhaustif, mais suffira à la préparation des motions sur lesquelles le Forum étudiant aura à se prononcer.

Ce petit exposé se fonde sur les articles 79 à 96 du Règlement du Forum étudiant.

Définitions, explications et commentaires

Une motion est un texte qui invite une assemblée à se prononcer sur une question précise. Correctement rédigée, une motion remplit deux fonctions : premièrement, elle énonce un thème que les membres de l'assemblée délibérante seront appelés à discuter; deuxièmement, elle formule ce thème de façon à permettre à cette collectivité de prendre une décision formelle à son sujet. Par analogie avec l'expression « projet de loi », qui désigne un texte de loi proposé qu'il reste à adopter, on pourrait qualifier une motion de « projet de décision ».

Par ailleurs, les règles de procédure traditionnelles stipulent que, sauf exception, préavis doit être donné de toute motion. Le préavis, qui est constitué du texte complet de la motion, doit être rendu public avant le débat. Il a pour but d'en informer les participants et de leur permettre de se préparer en conséquence, afin de rendre possible la tenue d'un débat sensé et bien organisé sur la question ainsi soulevée.

Au moment approprié, le texte publié en préavis sera lu et proposé formellement devant l'assemblée; ce n'est qu'à cet instant précis qu'il deviendra, techniquement, une motion. La motion ainsi proposée constituera d'ores et déjà l'objet d'un débat destiné à permettre aux membres de l'assemblée d'exposer leur point de vue respectif sur la motion et de décider s'ils voteront pour ou contre. Qui plus est, tant et aussi longtemps que cette motion sera en discussion, il sera interdit aux membres de l'assemblée de faire une quelconque digression : cette question devra être vidée, d'une manière ou d'une autre, avant de passer à autre chose.

Enfin, si la motion est adoptée — décision qui sera exprimée par un vote qui dégagera une majorité en sa faveur —, elle constituera désormais l'expression officielle de la volonté collective des membres de l'assemblée par rapport au thème en question.

Quant aux conséquences d'une telle décision, elles peuvent être de deux ordres :

- a) si la motion exprime une opinion ou une intention, ou affirme un fait ou un principe, son adoption en fera une résolution de l'assemblée. Une résolution énonce le point de vue collectif et officiel de l'assemblée qui l'a adoptée, mais elle n'est pas exécutoire et ses termes ne lient personne; ou
- b) si la motion autorise ou oblige quelque personne ou organisme, sur lequel l'assemblée exerce une autorité légitime, à faire ou à ne pas faire quelque chose, de son adoption découlera un ordre de l'assemblée et le ou les intéressés devront alors obtempérer.

Ainsi, comme le dit l'article 80 du Règlement : « Toute motion adoptée devient soit un ordre, soit une résolution du Forum : un ordre quand le Forum enjoint à une commission, à un député ou à toute autre personne de faire quelque chose; une résolution quand elle exprime une opinion ou une intention, affirme un fait ou un principe. »

Cheminement d'une motion

Étape	Description
1. Préavis	Publié avant la tenue du débat, le préavis est constitué du texte intégral de la motion et informe les participants au débat : a) du sujet du débat ; et b) de la décision que l'assemblée sera invitée à prendre par rapport à ce sujet.
2. Motion	Lue au moment d'entamer le débat, elle est l'objet de ce dernier : les membres de l'assemblée la discuteront et achèveront le débat en votant pour ou contre.
3. Résolution ou ordre	Si la motion est adoptée, elle devient soit une résolution (opinion, expression de principe), soit un ordre (instruction ou prescription).

La motion sans préavis

Par ailleurs, le Forum étudiant prévoit aussi, aux articles 35 g, 61, et 62, la possibilité de présenter une motion sans préavis. Prévu au programme officiel, uniquement à la 4^e séance du Forum, les règles de procédure précisent le déroulement de la présentation et du débat.

Il est à noter que la motion sans préavis ne peut faire l'objet d'une motion d'amendement. De plus, aucun droit de réplique n'est prévu pour l'auteur.

Enfin, un vote est prévu à la fin du débat, comme pour toutes les motions présentées. Néanmoins, dans le cadre de la simulation, les motions sans préavis sont mises aux voix à main levée. De plus, puisque le consentement unanime est requis pour la présentation d'une motion sans préavis, les groupes parlementaires doivent travailler pour s'entendre sur un libellé qui fera consensus.

Il est intéressant de noter que lorsqu'une motion sans préavis vise à souligner le décès d'une personnalité ou autre, il est coutume d'observer une minute de silence à la suite de l'adoption de la motion.

La forme d'une motion

Rédiger une motion pour présentation au sein d'une assemblée parlementaire n'est pas un exercice de pure création littéraire. Pour être jugée recevable, une motion doit répondre à certains critères bien établis.

Une motion commence toujours par le mot « que ». Ce qui suit « que » est constitué normalement d'une seule phrase, qui doit par ailleurs être grammaticalement complète, avec sujet et verbe (à part le fait, bien sûr, que le mot « que » entraîne normalement le subjonctif, et donc techniquement une proposition subordonnée).

Une motion est formulée, le plus souvent, dans la forme affirmative et ne peut en aucun cas — même dans une motion proposant de censurer sévèrement le gouvernement — contenir des propos non parlementaires. Bien qu'une motion puisse être rédigée en termes vagues, le président sera obligé de rejeter toute motion qui s'avérerait incomplète, incohérente ou autrement inapte à permettre à l'Assemblée de se prononcer sur la question. Enfin, les motions ne doivent contenir ni exposé de motif ni argumentation.

Une motion bien rédigée ne contient pas de mots inutiles. Si une motion peut, à l'occasion, être longue, la brièveté n'en demeure pas moins un atout indéniable : plus elle est brève et concise, plus elle est susceptible de canaliser la discussion et de faciliter la prise d'une décision.

Par ailleurs, il est à la fois usuel et fort recommandable que chaque motion porte sur un seul thème et invite l'Assemblée à prendre une seule décision par rapport à ce thème. Or, il arrive parfois qu'une motion portant sur un thème d'ordre général vise simultanément plus d'un objet, but ou finalité — concepts que la terminologie parlementaire regroupe sous le terme « principe » — par rapport à ce thème. Il est alors

théoriquement possible de scinder la motion en deux ou en plusieurs motions distinctes, sur chacune desquelles l'Assemblée sera appelée à se prononcer séparément. Soulignons cependant que des motions complexes constituent l'exception.

En terminant, rappelons que toute affaire dont il est proposé de saisir le Forum étudiant doit être de la compétence de celui-ci.

Exemples

QUE le Forum étudiant déclare son insatisfaction quant aux politiques du gouvernement en matière de financement des simulations parlementaires.

Commentaire : Une fois adoptée, cette motion deviendrait une résolution du Forum étudiant, car elle exprime son point de vue sur le thème en question, mais n'impose aucune obligation de donner suite à ce point de vue.

QUE la Commission de l'éducation tienne une consultation et des auditions publiques sur le financement des simulations.

Commentaire : Le thème est, de nouveau, les politiques du gouvernement en matière de financement des simulations, mais cette fois-ci il est proposé que le Forum étudiant confie à sa Commission de l'éducation la tâche de tenir une consultation et des auditions publiques sur cette question. Une fois adoptée, cette motion deviendrait donc un ordre du Forum étudiant, car la Commission serait tenue de s'exécuter.

Exemples : motion de censure et motion formulant un grief

QUE le Forum étudiant blâme sévèrement le gouvernement et lui retire sa confiance d'avoir déposé un budget qui réduit les sommes allouées à l'éducation.

Commentaire : Une fois adoptée, cette motion (motion de censure) retirerait la confiance de l'Assemblée envers le gouvernement et le ferait tomber. Elle entraînerait la dissolution de l'Assemblée et un arrêt des travaux.

QUE le Forum étudiant blâme sévèrement le gouvernement d'avoir déposé un budget qui réduit les sommes allouées à l'éducation.

Commentaire : Une fois adoptée, cette motion (motion formulant un grief) blâmerait le gouvernement, sans toutefois lui retirer la confiance de l'Assemblée. En conséquence, la composition de l'Assemblée et les travaux seraient maintenus.

SECTION V – LES AFFAIRES COURANTES

Les séances de l'Assemblée nationale sont traditionnellement divisées en deux parties, soit les affaires courantes et les affaires du jour. Il en va de même pour les six séances prévues au programme du Forum étudiant. Au Forum, les affaires courantes sont abordées dans l'ordre suivant :

- déclarations de députés;
- déclarations ministérielles;
- présentation de projets de loi;
- dépôts :
 - de documents;
 - de rapports de commissions;
 - de pétitions;
- interventions portant sur une violation de droit ou de privilège ou sur un fait personnel;
- questions et réponses orales;
- avis touchant les travaux des commissions;
- renseignements sur les travaux du Forum.

Voyons de plus près certains de ces éléments.

Les déclarations de députés

Cette section réfère aux articles 37 et 38 du Règlement du Forum étudiant.

La rubrique « déclarations de députés » permet à tout député de souligner un événement significatif pour lui, pour la population québécoise ou pour les citoyens de sa circonscription. C'est à cette rubrique qu'un député peut, par exemple, féliciter un organisme communautaire de sa circonscription pour son 20^e anniversaire d'action bénévole ou souligner la Journée internationale de la Terre. La durée d'une déclaration de député est d'au plus une minute.

Les déclarations ministérielles

Cette section réfère aux articles 39 et 40 du Règlement du Forum étudiant.

Tout ministre peut faire une déclaration ministérielle en vue de saisir l'Assemblée d'une question. Aux fins du Forum étudiant, une déclaration ministérielle est d'une durée maximale de deux minutes. Un exemplaire doit en avoir été transmis, sous pli confidentiel, au président et aux chefs des groupes parlementaires, une heure avant la période des affaires courantes.

À la suite d'une déclaration ministérielle, les porte-parole des groupes parlementaires de l'opposition peuvent faire des commentaires d'une durée de deux minutes, en réponse à la déclaration de leur vis-à-vis ministériel. Le ministre a ensuite droit à une réplique de deux minutes.

Définitions, explications et commentaires

Une déclaration ministérielle⁷ doit porter sur un thème qui est du ressort du gouvernement; autrement, il n'y a aucun critère pour en circonscrire le contenu. Mentionnons cependant que ces déclarations sont relativement rares à l'Assemblée nationale; on n'en fait pas pour tout et pour rien. D'habitude, un ministre fera une déclaration pour informer l'Assemblée de la position du gouvernement par rapport à un événement d'une importance particulière, ou bien pour annoncer une nouvelle politique gouvernementale, etc.

Une déclaration ministérielle ne peut pas être faite au pied levé. Elle doit être rédigée d'avance et remise au secrétaire général et aux chefs des groupes parlementaires, et ce, sous pli confidentiel. Concrètement, cela veut dire que ceux qui reçoivent copie du texte ne sont pas autorisés à en dévoiler la teneur avant que la déclaration ne soit lue; et si, pour une raison ou pour une autre, le gouvernement retire la déclaration avant de la présenter, la confidentialité du document doit être respectée par tous.

Aussitôt copie d'une déclaration ministérielle reçue, le président (ou, plutôt, le secrétaire général en son nom) l'examine pour s'assurer que, d'après la longueur du texte, la déclaration ne risque pas de dépasser les deux minutes permises. Si le texte lui paraît d'une longueur excessive, le secrétaire général signale ce fait au président, qui prend contact avec l'auteur avant les affaires courantes afin de l'avertir qu'il devra raccourcir son texte en conséquence. Quant aux porte-parole des groupes parlementaires de l'opposition, ils s'en servent pour préparer l'intervention de deux minutes que l'article 39 leur accorde.

Puisque le texte d'une déclaration ministérielle doit être utilisé pour préparer les travaux du Forum étudiant, il convient de signaler tout particulièrement l'importance, pour le ministre qui désire faire une déclaration, de respecter scrupuleusement le délai d'une heure qui est prescrit à l'article 40 pour en faire parvenir copie au

⁷ Un exemple de déclaration ministérielle se trouve à l'Annexe II.

secrétaire général et aux chefs des groupes parlementaires de l'opposition. Si ce délai n'est pas respecté, les députés de l'opposition sont en droit de soulever l'irrecevabilité de la déclaration en vertu des dispositions de l'article 40 et le président n'a pas d'autre choix que de leur donner raison.

En vertu de l'article 39, les porte-parole des groupes parlementaires d'opposition disposent d'un temps égal à celui qui est accordé au ministre pour commenter la déclaration de celui-ci, soit deux minutes.

Après les commentaires des porte-parole des groupes parlementaires de l'opposition, le ministre dispose d'un droit de réplique de deux minutes.

Le dépôt de pétitions

Cette section réfère aux articles 44 et 45 du Règlement du Forum étudiant.

Une pétition⁸ est un document par lequel une ou plusieurs personnes s'adressent au Forum étudiant dans le but d'obtenir le redressement d'une situation qu'elles considèrent comme injuste et dans laquelle le Forum étudiant a le pouvoir d'intervenir.

Pétitionnaire

Toute personne ou association de personnes peut adresser une pétition au Forum étudiant.

Objet d'une pétition

Tous les faits sur lesquels l'Assemblée nationale a le pouvoir d'intervenir peuvent faire l'objet d'une pétition.

Forme et contenu d'une pétition

Une pétition adressée au Forum étudiant doit respecter les règles de base qui suivent :

- la pétition doit être un original manuscrit, dactylographié ou imprimé sur des feuilles de papier de format habituel (lettre ou légal);
- la pétition doit contenir la signature manuscrite de tous les pétitionnaires et, s'il y a lieu, leur désignation en tant que groupe;
- la demande d'intervention doit apparaître sur toutes les feuilles de signature;
- la pétition doit être rédigée en des termes modérés, mesurés et respectueux;
- la pétition doit explicitement s'adresser au Forum étudiant et demander son intervention;
- la pétition doit demander le redressement d'un grief qui relève de la compétence du Forum;
- la pétition doit contenir un exposé des faits et une requête (en termes clairs et précis);
- la pétition ne doit pas traiter d'une affaire qui est devant les tribunaux, ou qui fait l'objet d'une enquête, si sa présentation peut porter préjudice à qui que ce soit.

⁸ Un modèle de pétition se trouve à l'Annexe III

Présentation d'une pétition au Forum étudiant

Toute pétition est communiquée au Forum étudiant par l'intermédiaire d'un député. À l'exception du président, tout député peut déposer une pétition. Toutefois, les membres du Conseil des ministres s'abstiennent généralement de présenter des pétitions.

Les pétitions sont communiquées au Forum étudiant à la période des affaires courantes d'une séance par la lecture et le dépôt d'un extrait préparé par le député. Pour ce faire, il faut utiliser le document intitulé « Extrait de pétition »⁹.

⁹ Un extrait de pétition se trouve à l'Annexe IV.

Période de questions et de réponses orales

Cette section réfère aux articles 53 à 60 du Règlement du Forum étudiant.

Au cours des affaires courantes de la Chambre, la période de questions donne l'occasion aux députés d'interroger les ministres sur des sujets d'actualité d'intérêt public qui relèvent du gouvernement. Les représentants de l'opposition accordent beaucoup d'importance à cette période quotidienne qui leur permet d'attirer l'attention du public sur divers problèmes, de même que sur certaines actions et décisions contestées du gouvernement. Dans le cadre du Forum étudiant, la durée de la période de questions et réponses orales est de 45 minutes.

Un député ne peut poser qu'une seule question principale au cours de la période de questions.

Un court préambule est permis pour situer la question dans son contexte. La durée d'une question principale, y compris son préambule, est d'une minute.

En accord avec le *Règlement*, lors d'une question complémentaire, cette dernière doit se rattacher à la question principale ainsi qu'à la réponse fournie par le gouvernement. Sa durée est d'au plus une minute et ne contient aucun préambule.

Les questions ne peuvent :

- a) comporter ni expression d'opinion ni argumentation;
- b) être fondées sur des suppositions;
- c) viser à obtenir un avis professionnel ou personnel;
- d) suggérer la réponse demandée;
- e) être formulées de manière à susciter un débat.

La réponse à une question orale doit se limiter au point qu'elle touche, ne contenir ni expression d'opinion ni argumentation.

La durée de la réponse à une question principale est d'une minute; celle de la réponse à une question complémentaire est d'au plus une minute.

Aucun rappel au règlement ne peut être fondé sur l'opinion que la réponse à une question posée à un ministre est insatisfaisante.

Ordre des interventions

La période de questions est un outil de contrôle de l'action gouvernementale utilisé principalement par l'opposition, mais il arrive également que des députés du gouvernement ou des députés indépendants désirent questionner les politiques du gouvernement ou soulever un problème pressant. Ainsi, les interventions sont partagées entre tous les groupes parlementaires et les indépendants en donnant toutefois une prépondérance à l'opposition officielle.

Normalement, le chef de l'opposition officielle pose la première question au gouvernement et demande au premier ministre de lui répondre. Lorsqu'un autre groupe de l'opposition intervient, son chef est également le premier à prendre la parole.

Toutes les questions sont adressées à la présidence. Cependant, le député qui énonce une question stipule quel est le ministre duquel il voudrait obtenir une réponse. Cet interlocuteur n'est pas obligé de répondre lui-même à la question et il se peut que le whip du gouvernement, responsable de la stratégie lors de la période de questions, désigne un autre répondant pour la question soumise.

Les whips des groupes parlementaires de l'opposition désignent eux aussi l'ordre des questions posées et des intervenants et, bien qu'un ordre ait été défini avant la séance, ils peuvent le changer en tout temps pendant la période.

Quant à l'ordre établissant les droits de parole entre les groupes parlementaires, il ne peut changer.

SECTION VI – DÉBATS DU FORUM ÉTUDIANT

Un parlement est un lieu de débat, d'élaboration de politiques et de prise de décision, où les activités sont organisées dans un ordre et un minutage précis. Peu importe la question sur laquelle le Parlement se penche, la procédure est toujours similaire : les députés parlementent en prenant chacun la parole pour une durée et dans un ordre prédéfini. À la fin du débat, s'il y a lieu, un vote intervient. Ensuite, une nouvelle question ou étape peut être abordée.

Le président assure le respect du *Règlement* et protège les droits et privilèges de l'Assemblée ainsi que ceux de tous les députés qui la composent. Aussi, aucun député ne peut s'exprimer sans que le président ne lui donne la parole. Lorsque le président se lève, tout député, y compris celui auquel le président avait donné la parole, doit s'asseoir et demeurer en silence.

Le programme de la 31^e législature prévoit six séances de travaux dans la salle de l'Assemblée nationale. Cette section vise à expliciter la teneur des principaux débats qui s'y tiendront. Elle cherche également à vous indiquer concrètement le contenu des discours que vous aurez à prononcer en Chambre. C'est donc un outil indispensable pour la rédaction de vos discours.

De plus, il est utile de se rappeler que les thèmes suivants ne peuvent faire l'objet de discussion dans le cadre du Forum étudiant :

- **Thèmes présentement à l'étude à l'Assemblée nationale**
- **Thèmes touchant la question nationale et constitutionnelle**

Débat sur le discours d'ouverture

Cette section réfère aux articles 27 à 31 du Règlement du Forum étudiant.

Toute nouvelle session débute par le discours d'ouverture du premier ministre. Le discours du premier ministre est, en quelque sorte, un énoncé de politique générale sur les priorités du gouvernement et les préoccupations qui l'animeront au cours de la session. Par ce discours, le premier ministre dévoile ses intentions législatives et le programme qu'il entend soumettre à l'Assemblée.

En réponse au premier ministre s'ensuivent les discours du chef de l'opposition officielle et du chef du deuxième groupe d'opposition. Par la suite, 25 députés prennent la parole pour commenter ce qu'ils ont entendu ou pour porter à l'attention de leurs collègues une question qui leur tient à cœur. Le débat se termine par une réplique du premier ministre

Discours d'ouverture et débat sur le discours d'ouverture				
Paramètres du débat	Interventions	Intervenants	Contenu/Buts	Quand?
Débat « libre » : tout député peut aborder le ou les thèmes qui lui tiennent à cœur	Discours d'ouverture (15 min)	Premier ministre	<ul style="list-style-type: none"> - Proposer des changements dans certains des secteurs suivants, en tenant compte des résultats des sondages aux membres du gouvernement : éducation, solidarité sociale et inclusion sociale, développement et identité régionale, environnement, développement durable et ressources naturelles, finances publiques et économie, transparence et imputabilité, santé et services sociaux, famille et aînés, institutions démocratiques et vie politique, diversité culturelle et affaires autochtones, mobilité et transports - Présenter une vision qui tient compte de l'idéologie de son groupe parlementaire - Passer en revue les deux projets de loi présentés par le gouvernement 	1 ^{re} séance Mardi 7 janv. 13 h 30 à 14 h
	Réplique de l'opposition au discours d'ouverture	Chef de l'opposition officielle (15 min) Chef du 2 ^e groupe d'opposition (10 min)	<ul style="list-style-type: none"> - Proposer sa propre vision de l'avenir dans les secteurs énumérés ci-haut - Présenter une vision rassembleuse selon l'orientation idéologique de son groupe - Agir comme « premier ministre en puissance » - Motion formulant un grief - Motion de censure 	2 ^e séance Mercredi 8 janv.
	Autres interventions (2 min)	<ul style="list-style-type: none"> - 12 du gouvernement - 9 de l'opp. officielle - 4 du 2^e gr. d'opp. 	<ul style="list-style-type: none"> - Parler de ce qui vous tient le plus à cœur dans les secteurs déjà énumérés - Formuler une vision personnelle d'un Québec meilleur 	10 h 20 à 11 h 45
	Réplique du gouvernement (5 min)	Premier ministre	<ul style="list-style-type: none"> - Reprendre les points saillants du discours d'ouverture - Répondre aux propos tenus par les chefs des deux partis d'opposition - Si possible, répondre aux autres députés 	

Débat sur l'énoncé budgétaire

Cette section réfère aux articles 132 à 136 du Règlement du Forum étudiant.

L'énoncé budgétaire est un discours prononcé par le ministre des Finances exposant la situation financière de l'État, les revenus et les dépenses pour l'année financière qui débute et les mesures fiscales envisagées par le gouvernement. L'énoncé budgétaire n'est pas un budget. Il n'y a qu'un budget par année, mais un énoncé budgétaire est plus une mise à jour du budget lorsque la situation économique ou budgétaire change ou qu'un événement risque d'avoir un impact sur le budget précédent. Dans la présente simulation, comme le gouvernement vient de changer, il est approprié de déposer un énoncé budgétaire. Dans son énoncé budgétaire, le ministre des Finances doit chiffrer les mesures annoncées par son gouvernement (discours d'ouverture, projets de loi, déclarations ministérielles, etc.). Il doit établir le rapport entre les entrées monétaires et les dépenses prévues.

Le ministre des Finances dispose de 10 minutes pour prononcer son énoncé budgétaire. Immédiatement après ce discours, le représentant de chaque groupe parlementaire d'opposition a droit à trois minutes de commentaires.

Le débat commence à la deuxième séance qui suit l'énoncé budgétaire par le discours du représentant de l'opposition officielle, suivi du représentant du deuxième groupe d'opposition. Par la suite, 20 députés prennent la parole pour prononcer un discours dans lequel ils peuvent aborder n'importe quel secteur relatif aux finances publiques. Le débat se termine avec l'intervention du représentant de l'opposition officielle et par la réplique du ministre des Finances.

Énoncé budgétaire et débat sur l'énoncé budgétaire				
Paramètres du débat	Interventions	Intervenants	Contenu/Buts	Quand?
Débat « libre » : tout député peut aborder n'importe quel secteur relatif aux finances publiques	Énoncé budgétaire (10 min)	Ministre des Finances	<ul style="list-style-type: none"> - Distinguer les objectifs d'un énoncé budgétaire par rapport à ceux d'un discours sur le budget - Rappeler l'idéologie du gouvernement et sa conception du rôle de l'État - Établir le portrait de la situation économique actuelle du Québec - Énoncer des propositions budgétaires dans ces secteurs : éducation, santé, environnement, transports, développement des régions, développement économique et solidarité sociale 	4 ^e séance – 1 ^{re} partie Jeudi 9 janv. 10 h à 11 h 40
	Commentaires de l'opposition	Porte-parole de l'opp. off. en matière de finances (3 min)	<ul style="list-style-type: none"> - Réagir « à chaud » à l'énoncé budgétaire du gouvernement 	
		Porte-parole du 2 ^e gr. d'opp. en matière de finances (3 min)	<ul style="list-style-type: none"> - Soulever quelques critiques en s'inspirant de l'idéologie de son groupe parlementaire 	
	Réplique de l'opposition à l'énoncé budgétaire	Porte-parole de l'opp. off. en matière de finances (10 min)	<ul style="list-style-type: none"> - Rappeler l'idéologie de son groupe et la conception du rôle de l'État qui en découle - Proposer sa propre vision des finances publiques en fonction de l'idéologie de son groupe parlementaire 	5 ^e séance Vendredi 10 janv. 13 h à 14 h 50
		Porte-parole du 2 ^e gr. d'opp. en matière de finances (5 min)	<ul style="list-style-type: none"> - Critiquer les mesures présentées par le ministre des Finances - Motion formulant un grief - Motion de censure 	
	Autres interventions (1,5 min)	<ul style="list-style-type: none"> - 10 du gouvernement - 6 de l'opp. officielle - 4 du 2^e gr. d'opp. 	<ul style="list-style-type: none"> - Parler de ce qui vous tient le plus à cœur en ce qui concerne les finances publiques 	
	Conclusion du débat	Porte-parole de l'opp. off. en matière de finances (3 min)	<ul style="list-style-type: none"> - Reprendre les points saillants des critiques énoncées par rapport à l'énoncé budgétaire 	
		Réplique du ministre des Finances (3 min)	<ul style="list-style-type: none"> - Reprendre les points saillants de l'énoncé budgétaire - Si possible, répondre aux critiques formulées par l'opposition 	

Projets de loi

Le Parlement ne vote jamais sur un projet de loi sans que les députés n'aient eu la possibilité de l'étudier et d'y apporter des changements. C'est pourquoi l'adoption d'un projet de loi se fait en plusieurs étapes et donne lieu à plusieurs débats; l'ensemble des étapes forme ce qu'on appelle le processus législatif.

Lors de la prochaine législature du Forum étudiant, les députés auront l'opportunité de débattre sur trois projets de loi : deux présentés par le gouvernement et un présenté par l'opposition officielle.

Première étape : Présentation

Cette section réfère aux articles 119 à 121 du Règlement du Forum étudiant.

Cette étape du processus législatif vise à proposer aux parlementaires de se pencher sur un nouveau projet de loi. Elle ne comporte pas de débat et l'intervention du ministre ou du député qui présente le projet se limite à la **lecture des notes explicatives**.

Après quoi, les leaders, au nom de leur groupe parlementaire, acceptent que la Chambre étudie le projet.

Deuxième étape : Adoption du principe

Cette section réfère aux articles 122 et 123 du Règlement du Forum étudiant.

À cette étape, les députés se prononcent sur l'utilité du projet de loi. On ne cherche pas à évaluer si les changements apportés par le projet de loi rejoindront efficacement ses objectifs, mais si les objectifs, en eux-mêmes, sont désirables et utiles. C'est le moment de **discourir sur la finalité du projet de loi, sur son essence, sur son idée maîtresse ou sur sa philosophie**; il faut donc éviter de discuter d'un article précis du projet de loi ou de proposer des amendements.

Après le débat, les leaders de chaque groupe parlementaire votent pour adopter le principe du projet de loi qui pourra alors être étudié en commission parlementaire.

Projets de loi – Adoption du principe				
Paramètres du débat	Interventions	Intervenants	Contenu/Buts	Quand?
Se limite à l'utilité du projet de loi, à sa finalité, à son essence, à son idée maîtresse et à sa philosophie. Au besoin, formuler des critiques sans toutefois entrer dans les détails du projet de loi.	Ouverture du débat par le parrain (4 min)	Parrain	- Vendre le projet de loi à vos collègues - Démontrer le besoin auquel il répond et la solution qu'il apporte - Prévenir les objections	4 ^e séance – 2 ^e partie Jeudi 9 janv. 13 h 15 à 16 h 30
	Interventions des porte-parole des deux autres groupes parlementaires (2 min chacun)	Porte-parole de l'opposition officielle	- Se prononcer pour, pour avec réserves ou contre le principe du projet de loi - Faire de la critique constructive	
		Porte-parole du 2 ^e groupe d'opposition	- Se prononcer pour, pour avec réserves ou contre le principe du projet de loi - Faire de la critique constructive	
	Autres interventions (1 min 30 sec)	- 10 du gouvernement - 7 de l'opp. officielle - 3 du 2 ^e gr. d'opp.	- Contrer ou neutraliser les objections soulevées pendant le débat - Clarifier les points mal compris par vos collègues - Rappeler les principaux arguments en faveur du projet de loi - Terminer sur une note positive, par votre argument le plus convaincant	
Réplique – Conclusion du débat (2 min)	Parrain			

Troisième étape : Étude détaillée en commission parlementaire

Cette section réfère aux articles 124 à 129 ainsi qu'aux articles 143 à 164 du Règlement du Forum étudiant.

Lorsque le principe est adopté, le projet de loi est envoyé en commission parlementaire non plus pour analyser la pertinence ou l'utilité du projet, mais pour vérifier, pour modifier ou pour améliorer les moyens envisagés pour que le projet de loi atteigne son but. Ainsi, **les députés procèdent à l'étude détaillée des articles du projet de loi sans toutefois remettre en cause le principe déjà adopté par l'Assemblée.**

Aux fins du Forum étudiant, les commissions parlementaires sont composées de 17 députés, y compris leur président et leur vice-président¹⁰. Chaque projet de loi est étudié par une commission différente. Le parrain qui présente le projet de loi est obligatoirement membre de la commission qui l'étudie.

Les députés qui sont membres d'une commission parlementaire sont appelés à intervenir à cette étape, soit pour poser des questions au parrain du projet de loi ou pour proposer des amendements à un ou à des articles du projet de loi. Il s'agit d'étudier le texte de loi et d'y apporter des corrections afin de le rendre plus clair. Par exemple, l'amendement proposé peut ajouter un mot, modifier le titre ou un article. Un amendement vise toujours à bonifier le projet de loi. **Les amendements doivent être rédigés lors des caucus et des séances de travail qui précèdent la tenue de la commission parlementaire¹¹.**

¹⁰ Le tableau de composition des commissions parlementaires se trouve à l'Annexe V.

¹¹ Le formulaire de rédaction des amendements se trouve à l'Annexe VI.

Projets de loi – Étude détaillée en commission parlementaire				
Paramètres du débat	Interventions	Intervenants	Contenu/Buts	Quand?
Examen du projet de loi article par article, en vue de le bonifier. Tout membre de la commission peut proposer des amendements, qui doivent respecter le principe du projet de loi.	Remarques préliminaires (5 min chacun)	Parrain	<ul style="list-style-type: none"> - Rappeler l'importance du projet de loi et la solution qu'il apporte au problème - Signaler les éléments que vous considérez comme indispensables et, au besoin, ceux sur lesquels vous êtes prêt à faire des compromis 	Jeudi 9 janv. 19 h à 22 h
		Porte-parole des deux autres groupes parlementaires	<ul style="list-style-type: none"> - Rappeler votre position sur le projet de loi et ses principales forces et faiblesses - Signaler les points sur lesquels vous désirez plus de renseignements de la part du parrain - Préciser les articles auxquels vous désirez apporter des amendements 	
	Étude du projet de loi article par article, par ordre numérique (5 min pour chaque membre)	Parrain	<ul style="list-style-type: none"> - Intervenir en premier sur chaque article pour en expliquer le sens et l'importance - Répondre aux questions des membres de la commission - Proposer des amendements 	
		Porte-parole des deux autres groupes parlementaires	<ul style="list-style-type: none"> - Présenter son point de vue sur chaque article - Poser des questions, au besoin, au parrain - Proposer des amendements 	
		Autres membres de la commission	<ul style="list-style-type: none"> - Présenter son point de vue sur chaque article - Poser des questions, au besoin, au parrain - Proposer des amendements 	

Quatrième étape : Adoption finale

Cette section réfère aux articles 130 et 131 du Règlement du Forum étudiant.

Après l'étude détaillée en commission, le rapport de la commission est déposé et adopté en Chambre. Par la suite, les députés procèdent au débat sur l'adoption finale du projet de loi, où chaque intervenant présente des arguments en faveur ou à l'encontre de l'adoption du projet, en tenant compte des débats qui ont eu lieu lors de l'adoption du principe et en commission parlementaire. Ils peuvent soulever toute question en rapport avec le projet, qu'il s'agisse des objectifs, du fond, des modalités d'application, de la faisabilité ou des conséquences de l'adoption du projet de loi.

À l'invitation du président, si cinq députés se lèvent pour en faire la demande, le projet est adopté ou rejeté par un vote par appel nominal (où chaque député se prononce individuellement).

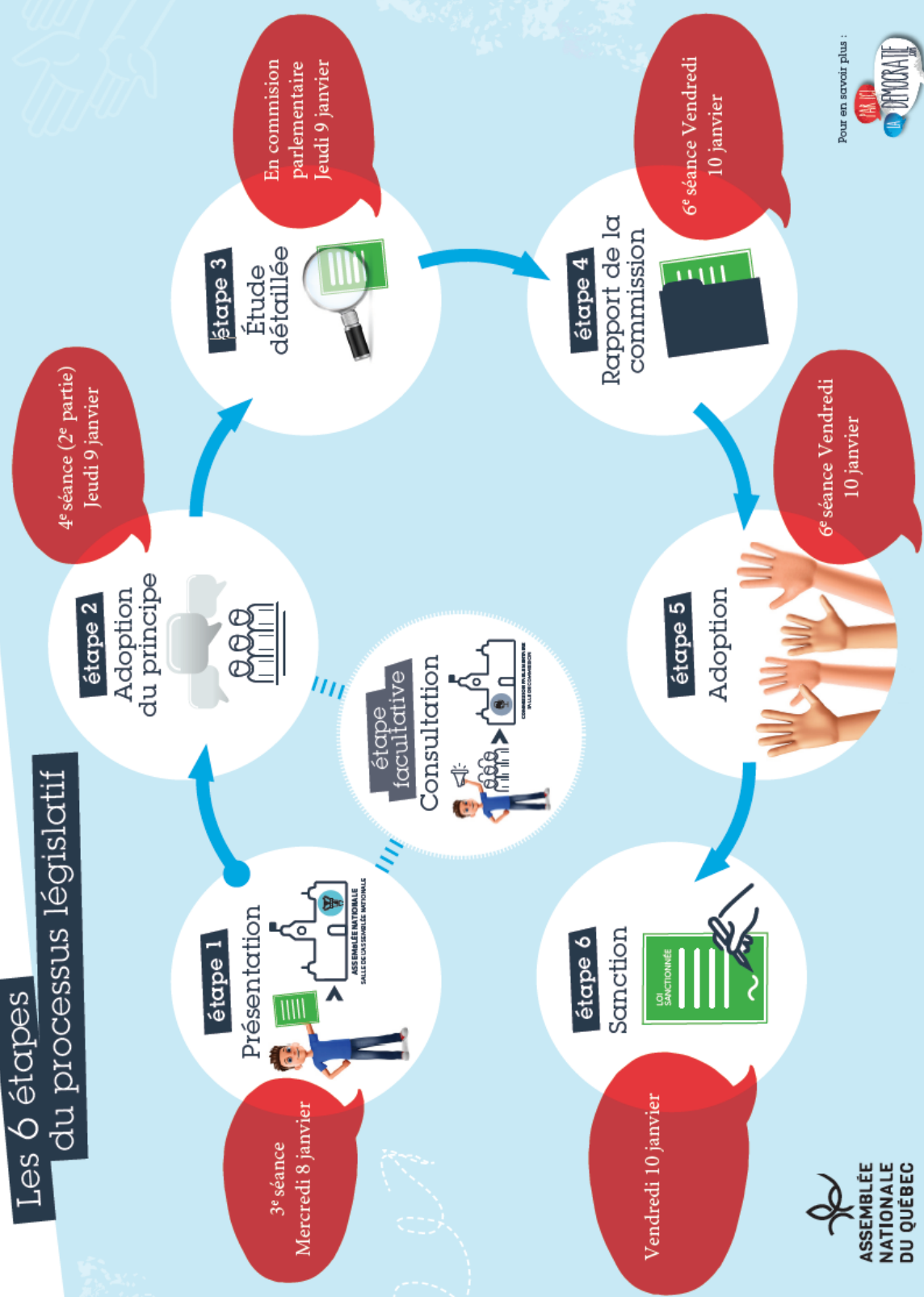
Projets de loi – Adoption finale				
Paramètres du débat	Interventions	Intervenants	Contenu/Buts	Quand?
Se limite au contenu du projet de loi, tel qu'amendé par la commission	Ouverture du débat par le parrain (3 min)	Parrain	- Au besoin, « vendre » le projet de loi - Expliquer comment les amendements de la commission répondent aux critiques - Souligner les bienfaits à escompter de son adoption - Terminer sur une note positive en rappelant votre argument le plus convaincant	6 ^e séance Vendredi 10 janv. 15 h 05 à 16 h 20
	Interventions des porte-parole des deux autres groupes parlementaires (1 min chacun)	Porte-parole	- À la lumière du travail de la commission, exposer votre point de vue – Pour ou contre	
	Autres interventions (1 min)	Projet de loi du gvt : - 3 du gouvernement - 3 de l'opp. officielle - 2 du 2 ^e gr. d'opp. Projet de loi de l'opp. : - 3 du gouvernement - 3 de l'opp. officielle - 2 du 2 ^e gr. d'opp.	- À la lumière du travail de la commission, exposer votre point de vue – Pour ou contre	
	Réplique – Conclusion du débat (3 min)	Parrain	- Intervention de la « dernière chance » - Contrer ou neutraliser toute objection significative soulevée pendant le débat - Au besoin, lancer un défi à vos collègues	

Cinquième étape : Sanction royale

La sanction du projet de loi par le lieutenant-gouverneur donne force de loi au projet. Cette étape est une formalité qui a une fonction historique et traditionnelle. Cette étape protocolaire ne comporte aucun débat ni aucune intervention des députés.

Comment un projet devient-il une loi?

Les 6 étapes du processus législatif



Le mandat d'initiative

Un mandat d'initiative représente le pouvoir qu'ont les commissions parlementaires de se saisir de certaines questions de leur propre initiative, outre les mandats qui leur sont habituellement confiés par l'Assemblée. Le mandat d'initiative peut s'appliquer dans quatre contextes :

- Pour étudier des projets de règlements et des règlements qui relèvent du domaine de la commission parlementaire;
- Pour analyser les orientations, les activités et la gestion des ministères ou de certains organismes publics;
- Pour faire l'étude d'une pétition déposée à l'Assemblée nationale;
- Pour étudier toute question jugée d'intérêt public par ses membres.

Cette année, le thème du mandat d'initiative est l'habitation et le logement. Les volets suivants donnent déjà quelques indications sur la problématique qui sera soulevée, mais un document de recherche sera également mis en ligne plus tard cet automne sur le site Internet du Forum étudiant.

- Le droit au logement;
- les effets de la crise du logement;
- l'abordabilité du logement et l'accessibilité à la propriété.

Les parlementaires qui siègent à une commission qui se saisit d'un mandat d'initiative travaillent généralement de manière non partisane, et peuvent inviter différentes personnes jugées pertinentes à venir témoigner. Un rapport contenant des recommandations est produit au terme de l'étude et est déposé en chambre.

Dans le cadre du Forum, la commission parlementaire responsable du mandat d’initiative se réunit à trois reprises pendant la semaine. Les tableaux suivants résument le déroulement des travaux.

Mandat d’initiative – Déroulement des séances en commission parlementaire				
Organisation des travaux	Interventions	Intervenant(e)s	Contenu/Objectifs	Quand?
Remarques préliminaires et synthèse de la question à l’étude par un(e) professionnel(le) de recherche	Remarques préliminaires (5 min/p.)	Porte-parole de chaque groupe parlementaire	- Communiquer la position de votre groupe parlementaire sur le thème du mandat, incluant celle des membres qui pourraient différer de la position majoritaire du groupe (les mandats d’initiative sont non partisans).	Mardi 9 janv. 19 h à 22 h
	Présentation des travaux (30 minutes)	Secrétaire de commission	-Expliquer le fonctionnement des commissions parlementaires et présenter le fonctionnement du présent mandat.	
	Synthèse de la question (20 min) et questions sur le thème à l’étude	Professionnel(le) du service de la recherche	- Faire une synthèse de la question à l’étude, des enjeux qu’elle soulève pour un gouvernement et des pistes de solution qui ont déjà été proposées dans d’autres contextes. Proposer quelques questions pour orienter la réflexion des membres de la commission.	
		Tous les membres de la commission	- Poser au personnel de recherche toute question portant sur le thème du mandat d’initiative afin de bien comprendre les enjeux et de pouvoir proposer des solutions pour guider l’action gouvernementale.	
Audition des témoins experts	Exposé (20 min)	Témoins experts	- Témoigner sur le thème du mandat à l’étude en regard de son expertise et de son expérience dans le domaine. Proposer des pistes de solution aux enjeux liés à la problématique du mandat.	Mercredi 10 janv. 13 h 30 à 15 h 15
	Questions (75 min)	Tous les membres de la commission	- Poser au personnel expert toute question portant sur le thème du mandat d’initiative afin de bien comprendre les enjeux et de pouvoir proposer des solutions pour guider l’action gouvernementale.	

(Suite page suivante)

Mandat d'initiative – Déroulement des séances en commission parlementaire (suite)				
Organisation des travaux	Interventions	Intervenant(e)s	Contenu/Objectifs	Quand?
Délibérations sur le thème du mandat d'initiative et formulation des recommandations	Étude du 1 ^{er} volet du mandat (20 min.)	Porte-parole de chaque groupe parlementaire (4 min/p.)	Communiquer la position de votre groupe parlementaire sur le premier volet du mandat.	Jeudi 11 janv. 19 h à 22 h
		Tous les membres de la commission (1 min/p.)	Faire part de tout autre avis qui s'inscrit en complémentarité avec ce qui a déjà été énoncé sur le volet.	
	Étude du 2 ^e volet du mandat (20 min.)	Porte-parole de chaque groupe parlementaire (4 min/p.)	Communiquer la position de votre groupe parlementaire sur le second volet du mandat.	
		Tous les membres de la commission (1 min/p.)	Faire part de tout autre avis qui s'inscrit en complémentarité avec ce qui a déjà été énoncé sur le volet.	
	Étude du 3 ^e volet du mandat (20 min.)	Porte-parole de chaque groupe parlementaire (4 min/p.)	Communiquer la position de votre groupe parlementaire sur le troisième volet du mandat.	
		Tous les membres de la commission (1 min/p.)	Faire part de tout autre avis qui s'inscrit en complémentarité avec ce qui a déjà été énoncé sur le volet.	
	Lecture, débat et adoption des recommandations	Personnes désignées par leur groupe parlementaire	Faire la lecture de chacune des recommandations.	
		Porte-parole de chaque groupe parlementaire (5 min/p.)	Communiquer la position de votre groupe parlementaire sur les recommandations qui ont été lues.	
		Tous les membres de la commission (2 min/p.)	Donner son avis dans le cadre du débat sur les différentes recommandations.	
		Tous les membres de la commission	Participer au vote pour l'adoption de chacune des recommandations.	
Débat sur le mandat d'initiative	Présentation du travail en commission et des recommandations	5 interventions (1 min/p.) 2 du gouv. 2 de l'opp. officielle 1 de la 2 ^e opp.	Présenter le travail et les recommandations de la commission.	6 ^e séance Vendredi 10 janv. 15 h 05 à 16 h 20

SECTION VII – COMMENT RÉDIGER UN BON DISCOURS

Un bon texte comporte généralement trois éléments : une introduction, un développement et une conclusion. Cela vaut tout autant pour vos discours.

Introduction

Pour être efficace, votre introduction doit, d'une façon concise, accomplir ce qui suit :

- **Sujet amené** : faire connaître le thème de votre intervention;
- **Sujet posé** : annoncer vos couleurs : par exemple, êtes-vous pour le projet de loi, pour le projet de loi avec certaines réserves, ou contre le projet de loi;
- **Sujet divisé** : indiquer sous quel angle vous allez aborder le thème. En signalant tout de suite ce qui démarque votre approche de celle des autres intervenants, vous incitez déjà vos collègues à y prêter une attention particulière.

Dans un discours de deux minutes, **l'introduction ne devrait pas durer plus de 10 à 15 secondes.**

Développement

L'introduction terminée, vous entrez dans le vif du sujet, en développant l'approche ou le point de vue annoncé dans l'introduction. Dans cette partie de votre discours, vous :

- approfondissez davantage votre point de vue;
- expliquez ce qui vous a amené à penser ainsi;
- citez, à l'appui de votre point de vue, des cas vécus, des statistiques, des experts reconnus dans le domaine, des exemples d'autres pays, des articles de journaux spécialisés, etc.

Dans un discours de deux minutes, **cette partie devrait durer environ 1 minute 30 secondes.**

Conclusion

La conclusion est la partie la plus importante de votre discours. Étant la dernière chose que vos collègues entendront de votre bouche, elle est plus susceptible que n'importe quelle autre partie de votre discours de s'empreindre durablement dans leur mémoire. Il importe d'y prêter un soin particulier.

Vos auditeurs auront besoin d'un dernier rappel, plus concis celui-là, du nœud de vos arguments pour s'assurer d'avoir bien saisi vos propos. En reprenant en quelques phrases bien senties l'essentiel de votre argument ou de l'approche que vous préconisez, vous les aiderez à les fixer dans leur mémoire.

Mais c'est à votre dernière phrase (ou deux) que vous devez prêter le plus d'attention. Posez-vous la question suivante : Si vos auditeurs devaient ne retenir qu'une seule idée de tout votre discours, quelle idée voudriez-vous que ce soit? C'est justement sur ce point que vous insisterez le plus dans votre conclusion et, si possible, dans vos tout derniers mots.

Ainsi, la conclusion vous offre l'occasion d'« enfoncer le clou ». Trouver une tournure originale, frappante, imagée pour conclure vos remarques peut faire la différence entre une intervention quelconque vite oubliée et une intervention remarquable qui en impose fortement à l'ensemble de vos collègues.

Dans un discours de deux minutes, une bonne conclusion devrait durer au plus 15 à 20 secondes.

La longueur des phrases

Employez le plus possible des **phrases** relativement **courtes**, car l'oreille s'y retrouvera bien plus facilement que dans des phrases longues et complexes.

Partie du discours	Contenu d'ordre général	Buts d'ordre général	Techniques utiles
Introduction	<ul style="list-style-type: none"> - Sujet amené : définir votre thème - Sujet posé : « annoncer vos couleurs » (pour, pour avec réserves, contre) - Sujet divisé : préciser le ou les aspects particuliers du thème que vous allez approfondir 	<ul style="list-style-type: none"> - Créer une première impression favorable - Accaparer l'intérêt et la sympathie de vos collègues - Vous distinguer des autres intervenants 	<ul style="list-style-type: none"> - Trouver une tournure mémorable pour camper votre position en peu de mots
Développement	<ul style="list-style-type: none"> - Approfondir votre point de vue - Expliquer ce qui vous a amené à adopter ce point de vue - Avancer des preuves pour soutenir votre point de vue 	<ul style="list-style-type: none"> - Développer le ou les aspects du thème annoncés dans l'introduction - Amener vos collègues à adhérer à votre point de vue par des arguments bien organisés - Fournir des preuves pour démontrer la solidité de vos arguments - Réfuter ou neutraliser les critiques possibles de votre point de vue 	<ul style="list-style-type: none"> - Raconter une expérience vécue ou observée - Citer des statistiques - Citer des experts - Résumer l'expérience d'autres juridictions - Raisonner par analogie - Trouver des images saisissantes - Organiser vos arguments de manière à les mettre bien en valeur (du plus faible au plus fort, ou l'inverse)
Conclusion	<ul style="list-style-type: none"> - Reprendre, en peu de mots, l'essentiel de vos arguments - Terminer par votre argument le plus convaincant 	<ul style="list-style-type: none"> - Laisser une impression indélébile sur vos collègues - Vous distinguer des autres intervenants - « Enfoncer le clou » pour empreindre votre idée maîtresse dans l'esprit de vos collègues 	<ul style="list-style-type: none"> - Terminer par un énoncé concis et frappant de votre idée maîtresse - Lancer un défi à vos collègues

SECTION VIII – COMMENT PRONONCER UN BON DISCOURS

Gardez la tête haute

Pour prendre la parole à la salle de l'Assemblée nationale, vous devrez vous lever. Par conséquent, vos collègues ne vont pas seulement vous écouter, ils vont aussi vous regarder, et l'impression visuelle que vous ferez sur eux y sera pour beaucoup dans le message que vous leur communiquerez.

Afin de présenter une image qui respire la confiance et le professionnalisme, plantez solidement vos pieds, tenez-vous droit et gardez la tête haute. Évitez à tout prix de :

- plonger les mains dans vos poches;
- vous appuyer sur votre pupitre;
- vous balancer d'un pied à l'autre.

Regardez vos collègues

La meilleure façon d'établir un rapport direct avec la ou les personnes à qui vous parlez est de les regarder droit dans les yeux. Vous accaparez ainsi leur attention, en leur faisant sentir que vous leur parlez personnellement. De plus, cela souligne l'impression de confiance que vous voulez dégager et vous rend plus convaincant.

Si vous vous préparez suffisamment bien pour être capable, pendant votre discours, de lever les yeux et de vous retourner un peu pour regarder vos collègues qui sont à gauche et à droite aussi bien que ceux qui sont devant vous, sans vous coller le nez constamment à vos papiers, vous établirez un meilleur rapport avec eux et vous gagnerez beaucoup en crédibilité.

Respirez

Durant les minutes qui précèdent le moment où vous prendrez la parole, portez une attention particulière à votre respiration. Respirez régulièrement et profondément. Une fois votre discours commencé, prenez le temps de respirer à la fin de chaque phrase, et même, au besoin, à l'intérieur d'une phrase, à un endroit où le sens se prête à ce genre de pause.

Respirer ainsi produira un effet doublement positif : d'abord, vous aurez assez de souffle pour que votre voix puisse porter convenablement; ensuite, les brefs temps d'arrêt que vous prendrez pour respirer seront autant de jalons permettant à vos auditeurs de bien marquer et d'assimiler la suite de vos idées.

Parlez fort

Malgré l'emploi d'un système d'amplification du son, l'acoustique de la salle de l'Assemblée nationale et des salles de commissions parlementaires n'est pas des plus favorables. Si vous prononcez votre discours sur le même ton que celui que vous utilisez pour discuter avec un ami, près des trois quarts de vos collègues n'entendront pas un mot de ce que vous dites.

Parlez d'une voix haute et intelligible, et tout le monde non seulement vous entendra facilement, mais aura aussi tendance à estimer, d'après la confiance que vous affichez en vous-même, que vos propos sont dignes de foi.

Parlez lentement

Avant même d'ouvrir la bouche, il est presque assuré que vous allez parler trop vite. C'est un effet tout à fait naturel de la nervosité. Il faut donc porter une attention particulière afin d'adopter un débit lent et une prononciation claire.

Répétez votre discours à l'avance

Il ne faut pas sous-estimer les bienfaits que vous pouvez tirer du fait de répéter votre discours à l'avance, toujours à voix haute. Profitez de l'occasion pour minuter votre discours afin de vous assurer qu'il ne dépasse pas le temps de parole qui vous est imparti. Cela vous permettra également de déceler et de remplacer tout mot ou combinaison de mots difficile à prononcer qui vous fait trébucher. De plus, vos collègues pourront vous faire des suggestions de manière à vous permettre de parfaire votre discours avant de le prononcer à l'hôtel du Parlement.

SECTION IX – LES RÈGLEMENTS ET LE DÉCORUM

Règlements généraux du Forum étudiant

- Respecter l'institution qu'est l'Assemblée nationale.
- Avoir un langage respectueux tout au long du Forum.
- S'abstenir de faire allusion aux partis politiques et aux parlementaires de l'Assemblée nationale.
- S'abstenir de discuter de toute question d'actualité dont sont saisis les parlementaires de l'Assemblée nationale et de traiter de politique constitutionnelle.
- S'abstenir d'un comportement partisan excessif.
- Participer à toutes les activités inscrites au programme du Forum.
- S'abstenir de copier toutes interventions parlementaires (discours, déclaration ministérielle, énoncé budgétaire, etc.) en tout ou en partie, que celles-ci soient issues d'éditions antérieures du Forum étudiant ou de législatures de l'Assemblée nationale.
- Respecter toutes les consignes de sécurité.
- Porter en tout temps, à l'hôtel du Parlement, la carte d'identité remise à l'accueil.
- Porter une tenue de ville pour toutes les activités à l'hôtel du Parlement : veston/cravate pour les hommes, tailleur pour les femmes. Ne pas porter de t-shirt, jeans, pantalon à taille basse, minijupe, casquette, espadrilles ou manches courtes.
- Respecter rigoureusement les horaires prévus.
- Utiliser avec soin et précaution le matériel en place (micros, bureaux, tables, etc.).
- Ne pas apporter de sac à dos dans la salle de l'Assemblée nationale.
- Ne laisser aucun document sur les pupitres ou à l'intérieur de la salle de l'Assemblée nationale après en être sorti.
- Ne pas fumer dans les édifices de l'Assemblée nationale.
- Ne consommer aucune nourriture ou boisson, sauf dans les endroits prévus à cette fin.
- S'abstenir de mâcher de la gomme dans la salle de l'Assemblée nationale, la salle du Conseil législatif et les salles de commissions parlementaires.
- Ne pas consommer de drogue.
- Ne pas consommer d'alcool à l'hôtel du Parlement ni dans les salles de travail de l'hôtel Delta et en consommer avec modération ailleurs.
- Respecter les heures de tranquillité de l'hôtel et s'abstenir de faire du bruit après 23 h.
- Libérer le vestiaire à la fin de chaque journée.
- Ne pas utiliser d'ordinateurs, de tablettes ou de cellulaires dans la salle du Conseil législatif.

Décorum dans la salle du Conseil législatif

À titre de député du Forum étudiant, l'étudiant doit respecter scrupuleusement le décorum dans la salle du Conseil législatif.

Les règles sont les suivantes :

1. Le député a un langage respectueux en tout temps;
2. Le député occupe la place qui lui a été assignée, demeure assis et garde le silence, à moins d'avoir obtenu le droit de parole du président;
3. Le député s'abstient de tout ce qui peut nuire à l'expression des autres députés ou au bon fonctionnement du Forum étudiant;
4. Le député observe le règlement et contribue au maintien du décorum dans la salle du Conseil législatif;
5. Le député manifeste en frappant des mains et non en frappant sur son bureau;
6. À la fin de la séance, le député se lève et demeure à sa place, en silence, tant que le président n'est pas sorti de la salle.

*****TOUTE PERSONNE QUI CONTREVIENT À L'UNE DE CES RÈGLES EST PASSIBLE D'EXPULSION DU FORUM ÉTUDIANT*****

ANNEXE I – Modalités d'élections

Élection de la présidence et des officiers et officières de la table

Quand?

Les élections du président, des deux vice-présidents, du secrétaire général et du secrétaire adjoint auront lieu le lundi 6 janvier 2025 de 13 h à 13 h 45. Il est à noter que tous les participants du Forum doivent être présents à ces élections.

Règles de fonctionnement

Les candidats aux postes de président et de secrétaire général ont déjà envoyé un texte d'intention tel que prévu au règlement du Forum (**date limite : vendredi 25 octobre 2024**).

Afin de nous assurer de la légitimité et de l'ascendance de la présidence auprès des participants, nous proposons un mode de scrutin précis :

- Pour l'élection du président du Forum, le candidat doit obtenir la majorité absolue des votes. Il y a donc une possibilité d'un autre tour de scrutin.
- Pour les postes doubles, la personne qui se classe 1^{re} est élue au premier poste et la 2^e est élue au second poste.

Déroulement du scrutin

1. Le président d'élections nomme le poste vacant et en fait la description.
2. Le secrétaire d'élections écrit les noms des candidats sur un tableau.
3. Le président d'élections demande à chaque personne d'expliquer les motifs de sa mise en candidature (deux minutes = président, vice-présidents et secrétaire général; une minute = secrétaire général adjoint). Cette étape est obligatoire pour tous les candidats même s'il s'agit d'une nomination.
4. Les participants votent pour le candidat de leur choix.
5. Les scrutateurs recueillent les bulletins de vote, en font le dépouillement et remettent les résultats au président d'élections.
6. Le président d'élections communique officiellement le résultat du scrutin.
7. Le président d'élections procède à l'élection des postes suivants.

Élections aux fonctions parlementaires

Quand?

Les élections ont lieu dans chacun des trois caucus. L'élection de chef du groupe parlementaire et les autres élections se font lors du caucus du lundi 6 janvier, de 14 h à 18 h.

Directives générales

Les mises en candidature pour les postes de chef de groupe parlementaire, de ministre des Finances, de porte-parole en matière de finances, de leader, de whip et d'attaché de presse sont envoyées à l'avance au comité organisateur du Forum (**date limite : vendredi 25 octobre 2024**).

Pour les autres postes, un étudiant sera autorisé à poser sa candidature à une fonction parlementaire à deux reprises seulement.

Les étudiants qui désirent vraiment occuper un poste devront se préparer en conséquence et limiter leur choix à deux fonctions parlementaires.

Directives spécifiques au gouvernement

Si un étudiant brigue un poste de ministre et qu'il est battu, il peut :

- accepter le poste d'adjoint parlementaire s'il arrive deuxième; ou
- poser sa candidature SEULEMENT pour un autre ministère.

S'il est battu à sa deuxième tentative et qu'il arrive second, il pourra accepter le poste d'adjoint parlementaire. Sinon, il devra siéger uniquement en tant que député.

Directives spécifiques à l'opposition officielle

Si un étudiant brigue un poste de porte-parole officiel et qu'il est battu, il peut ensuite poser sa candidature à un autre poste de porte-parole officiel. S'il est à nouveau battu, il devra siéger uniquement en tant que député.

Directives spécifiques au deuxième groupe d'opposition

Si un étudiant brigue un poste de porte-parole et qu'il est battu, il peut ensuite poser sa candidature à un autre poste de porte-parole. S'il est à nouveau battu, il devra siéger uniquement en tant que député.

Déroulement du scrutin

1. Le président d'élections décrit le déroulement du scrutin.
Règles de fonctionnement
Pour les postes doubles, la personne qui se classe :
1re, est élue au premier poste;
2e, est élue au second poste.
2. Le président nomme le poste vacant et en fait la description.
3. Le président informe le groupe des candidatures reçues.
4. Le secrétaire d'élections écrit les noms des candidats sur un tableau.
5. Le président d'élections demande à chaque candidat d'expliquer les motifs de sa mise en candidature. Deux minutes sont allouées aux candidats aux postes suivants : premier ministre, chef de l'opposition officielle, chef du deuxième groupe d'opposition, vice-premier ministre, chef adjoint, leader parlementaire, whip, ministre des Finances et porte-parole en matière de finances; une minute est accordée pour les autres postes.
6. Les participants votent pour le candidat de leur choix.
7. Les scrutateurs recueillent les bulletins de vote, en font le dépouillement et remettent les résultats au président d'élections.
8. Tous les postes sont élus à la majorité simple, sauf le poste de premier ministre qui nécessite la majorité absolue (50 % + 1). Dans ce dernier cas, si la majorité n'est pas atteinte au premier tour, un second tour sera tenu avec les deux candidats ayant obtenu le plus de votes.
9. Le président d'élections communique officiellement le résultat du scrutin.
10. À la suite de l'élection du chef du groupe parlementaire, le président d'élections annonce une pause de 15 minutes durant laquelle les participants ont l'occasion d'échanger entre eux. Il sort de la salle avec les scrutateurs et les secrétaires, laissant les étudiants seuls. Les élections reprennent 15 minutes plus tard.
11. Le président d'élections procède à l'élection aux autres postes, selon les mêmes règles de fonctionnement.

ANNEXE II – EXEMPLE DE DÉCLARATION MINISTÉRIELLE

Cette section réfère aux articles 37 à 40 du Règlement du Forum étudiant.

Explications et structure

Une déclaration ministérielle est une courte déclaration faite par un ou une ministre sur un sujet d'intérêt public qu'il ou elle juge important, tel que l'annonce d'une politique gouvernementale ou la réaction du gouvernement à un événement particulier.

Elle devrait comporter :

- une introduction (le pourquoi, l'historique, un fait vécu, des statistiques, etc.);
- l'annonce comme telle avec ses détails (le pourquoi, le comment, les limites);
- et une conclusion.

Exemple¹²

Madame la Présidente,

Le Québec est reconnu pour ses pommes. Rien de plus normal qu'une bonne pomme du Québec. Et pourtant... le Québec importe près de dix fois plus de pommes qu'il n'en exporte. La pomme, c'est l'amer symbole du retard de notre secteur agricole. Retard technologique, retard de production, mais par-dessus tout retard de vision. La vision du MAPAQ est désormais tournée vers l'avenir et s'articule autour du développement pérenne du secteur bioalimentaire québécois. Au menu: développement de cultures durables, application active des savoirs ancestraux autochtones et revalorisation des déchets agricoles.

En matière de culture durable, nous viserons la sensibilisation des agriculteurs aux bienfaits de l'agriculture biologique et un support accru dans leur transition vers ce mode d'exploitation. Nous bonifierons les projets existants, comme le Programme Investissement Croissance Durable, tout en restreignant ses critères d'admissibilité aux exploitants étant engagés dans une démarche biologique. Le MAPAQ s'assurera également d'intégrer les savoirs agricoles autochtones aux activités de sensibilisation et de collaborer étroitement avec les communautés autochtones et les divers fournisseurs de services-conseils agricoles afin de former des consultants issus des Premières Nations.

Le projet phare du MAPAQ est ambitieux, mais réfléchi: un système de subvention visant à implanter la biométhanisation au sein des fermes de culture et d'élevage. La biométhanisation permet de transformer les déchets biologiques en biométhane et en engrais. Le gaz sert ensuite à couvrir les besoins énergétiques de la ferme qui le produit, ce qui lui permet de devenir énergétiquement autonome et de diminuer ses coûts

¹² Exemple d'une déclaration ministérielle prononcée par la ministre de l'Agriculture, des Pêcheries et de l'Alimentation, lors de la 30^e législature du Forum étudiant, janvier 2024.

d'exploitation. Quant à l'engrais, il permet de diminuer les frais de gestion des déchets et de limiter la dépendance aux engrais chimiques. Le MAPAQ et le ministère de l'Énergie collaborent étroitement pour livrer le meilleur des projets aux Québécois. C'est pourquoi le projet débutera par une phase pilote étalée sur cinq ans. Cinq ans pour développer et implanter l'unité de biométhanisation la plus adaptée aux réalités agricoles québécoises. Ensuite, le projet sera déployé sous la tutelle d'Hydro-Québec en partenariat avec les coopératives agricoles. Autrement dit, on y va graduellement, parce qu'on vise grand.

Merci, Madame la Présidente

ANNEXE III – MODÈLE DE PÉTITION

Attendu que ou **Considérant que** (exposer ici les faits ou la situation considérée comme injuste);

Attendu que...;

Attendu que...;

Nous, soussignés, demandons au Forum étudiant de _____

(indiquer ici en termes généraux l'intervention réclamée).

NOM (en caractères d'imprimerie)	ADRESSE	SIGNATURE (manuscrite)
1.		
2.		
3.		
4.		
5.		
6.		
7.		
8.		
9.		
10.		
11.		
12.		
13.		
14.		
15.		
16.		
17.		

ANNEXE IV – EXTRAIT DE PÉTITION

Je dépose l'extrait d'une pétition adressée au Forum étudiant, signée par _____ pétitionnaires (indiquer ici le nombre de pétitionnaires).

Désignation : _____

_____ (indiquer ici la provenance – région, circonscription électorale, municipalité – ou l'appartenance des pétitionnaires – syndicat, organisme, etc.)

Les faits invoqués sont les suivants (un alinéa par fait invoqué):

ATTENDU QUE ou CONSIDÉRANT QUE (ajouter texte)

ATTENDU QUE ou CONSIDÉRANT QUE (ajouter texte)

ATTENDU QUE ou CONSIDÉRANT QUE (ajouter texte)

Et l'intervention réclamée se résume ainsi :

Nous, soussignés, demandons au Forum étudiant de _____

_____.

(Indiquer ici en termes généraux l'intervention réclamée).

Je certifie que cet extrait est conforme aux Règles de procédure et à l'original de la pétition.

(Nom du député, circonscription)

(Date)

ANNEXE V – COMPOSITION DES COMMISSIONS PARLEMENTAIRES

	Commission I	Commission II	Commission III	Commission IV
Nombre total des membres	17	17	17	17
Gouvernement	8	8	8	8
Opposition	6	6	6	6
Deuxième opposition	3	3	3	3
Présidence	Gouvernement	Opposition officielle	Gouvernement	Deuxième opposition
Objet	Étude détaillée projet de loi no 1	Étude détaillée projet de loi no 2	Étude détaillée projet de loi no 3	Mandat d'initiative
Temps	Jeudi 9 janvier de 19 h à 22 h	Jeudi 9 janvier de 19 h à 22 h	Jeudi 9 janvier de 19 h à 22 h	Mardi 7 janvier de 19 h à 22 h Mercredi 8 janvier de 13 h 30 à 15 h 15 Jeudi 9 janvier de 19 h à 22 h

ANNEXE VI – FORMULAIRE D'AMENDEMENT

PROJET DE LOI N° _____

Am _____
Article _____ *À l'usage du secrétaire*



Modifier l'article _____ du projet de loi : *Faire un seul choix*

→ _____ **en insérant**

après les mots _____,
à la (aux) _____ ligne(s)
les mots suivants : _____

→ _____ **en supprimant**

à la (aux) _____ ligne(s)
les mots suivants : _____

→ _____ **en remplaçant**

les mots _____,
à la (aux) _____ ligne(s)
par les mots suivants : _____



L'article _____, tel que modifié, se lirait comme suit :

Nom de l'auteur : _____

Député(e) de : _____

ANNEXE VII – PROGRAMME PRÉLIMINAIRE¹³

Lundi le 6 janvier 2025

HÔTEL DELTA

10 h à 11 h	Rencontre préparatoire des étudiants de l'Université Laval et des légistes de l'Assemblée nationale
10 h à 11 h 00	Accueil et inscription
11 h à 11 h 45	Séance d'information des accompagnateurs
11 h 45 à 12 h 30	Rencontre d'information pour les encadreurs pour chacun des projets de loi PL 1 (salle distincte) PL 2 (salle distincte) PL 3 (salle distincte)
11 h 15 à 12 h 45	Déjeuner libre
13 h à 13 h 45	Séance d'information des participants Élections aux fonctions de : <ul style="list-style-type: none">• Président / présidente;• vice-président / vice-présidente;• secrétaire général ;• secrétaire adjoint.
14 h à 18 h	Caucus I du gouvernement Élections
14 h à 17 h 45	Caucus I de l'opposition officielle Élections
14 h à 17 h 30	Caucus I du deuxième groupe d'opposition Élections

Après les élections dans chacun des caucus, déplacement vers l'ANQ pour une visite guidée et le dîner.

HÔTEL DU PARLEMENT – ASSEMBLÉE NATIONALE DU QUÉBEC

14 h 30 à 17 h 45	Séance de travail de la présidence et des officiers de la table Pratique de l'élection <i>pro forma</i> à la présidence
14 h 30 à 18 h30	Séance de travail des journalistes Rencontre avec un journaliste de la Tribune de la presse

¹³ Ce programme préliminaire peut être modifié. Le programme officiel vous sera remis le premier jour de l'activité.

17 h 15 à 18 h	Séance de formation des attachés de presse et de leurs accompagnateurs
17 h 45 à 18 h 15	Visite de repérage Deuxième groupe d'opposition, présidence et officiers de la table
18 h à 18 h 30	Visite de repérage Groupe de l'opposition officielle
	Séance de formation des journalistes, des attachés de presse et de leurs accompagnateurs
18 h à 20 h 15	Dîner des participants Accès en priorité aux membres du gouvernement pour leur permettre de faire leur visite après
18 h 30 à 20 h 15	Dîner des accompagnateurs
19 h à 19 h 30	Visite de repérage Groupe du gouvernement et journalistes
19 h 15 à 19 h 45	Visite de repérage Groupe du gouvernement
20 h 30 à 22 h	Séance de travail de la présidence et des officiers de la table

HÔTEL DELTA

20 h 30 à 22 h	Caucus I du gouvernement (suite) Caucus I de l'opposition officielle (suite) Caucus I du deuxième groupe d'opposition (suite) Séance de travail des journalistes
----------------	---

Mardi le 7 janvier 2025

HÔTEL DU PARLEMENT

7 h 30 à 8 h 30	Petit-déjeuner libre des participants et des accompagnateurs
7 h 45 à 9 h	Séance de photos par collègue
9 h	Point de presse du premier ministre
9 h 10	Point de presse du chef de l'opposition officielle
9 h 20	Point de presse du chef du deuxième groupe d'opposition
9 h à 11 h 05	Séance de travail de la présidence et des officiers de la table
9 h à 11 h 15	Caucus II du gouvernement Caucus II de l'opposition officielle Caucus II du deuxième groupe d'opposition Séance de travail des journalistes
9 h 30 à 10 h 15	Rencontre des leaders et de leurs accompagnateurs avec la présidence
9 h 45 à 11 h 30	Rencontre avec le président de la Tribune de la presse Visite réservée aux journalistes et aux attachés de presse
11 h 05 à 11 h 30	Pratique de l'assermentation et de l'élection En présence de la lieutenante-gouverneure, du président, vice-président, du premier ministre, du chef de l'opposition officielle, du chef du deuxième groupe d'opposition, du secrétaire général et du doyen du Forum étudiant
11 h 15 à 12 h 35	Déjeuner libre Rencontre ou kiosque d'information <ul style="list-style-type: none">- Stages parlementaires FJCB- Programme des pages ANQ
11 h 35 à 12 h 35	Déjeuner rencontre des trois chefs des groupes parlementaires et de leurs accompagnateurs
12 h 45 à 13 h 15	Ouverture officielle du Forum étudiant - SALLE DU CONSEIL LÉGISLATIF¹⁴ <ul style="list-style-type: none">• Mot de bienvenue d'un membre de la présidence de l'Assemblée• Assermentation des députés par le secrétaire général
13 h 15 à 13 h 30	Séance de photos - SALLE DU CONSEIL LÉGISLATIF (journalistes, attachés de presse, présidence et officiers de la table, accompagnateurs)

¹⁴ La 31^e législature du Forum étudiant se déroulera principalement dans la salle du Conseil législatif où siège exceptionnellement l'Assemblée nationale du Québec pendant une période de travaux et de rénovations qui se font dans la salle de l'Assemblée nationale.

- 13 h 30 à 14 h **PREMIÈRE SÉANCE - SALLE DU CONSEIL LÉGISLATIF**
- Élection *pro forma* du président et des vice-présidents du Forum étudiant
 - Allocution d'ouverture de la session de la lieutenant-gouverneure du Forum étudiant
 - Directives du président du Forum étudiant

AFFAIRES DU JOUR

Affaires prioritaires

Discours d'ouverture de la session par le premier ministre

- 14 h **Conférence de presse du premier ministre**
- 14 h 10 **Conférence de presse du chef de l'opposition officielle**
- 14 h 20 **Conférence de presse du chef du deuxième groupe d'opposition**
- 14 h 30 à 17 h **Caucus II du gouvernement (suite)
Caucus II de l'opposition officielle (suite)
Caucus II du deuxième groupe d'opposition (suite)
Séance de travail de la présidence et des officiers de la table
Séance de travail des journalistes**
- 17 h à 17 h 30 **Débat des accompagnateurs**
- 17 h 30 à 19 h **Dîner de groupe des participants et des accompagnateurs**
- 17 h 30 à 19 h **Dîner rencontre des trois leaders parlementaires et de leurs accompagnateurs avec la présidence et les officiers de la table
Séance de formation donnée par un expert en procédure de l'Assemblée nationale**
- 19 h à 22 h **Séance de travail des membres de la Commission de l'aménagement du territoire**
- 19 h à 22 h **Séance de travail des journalistes**

HÔTEL DELTA QUÉBEC

- 19 h à 22 h **Séance de rédaction législative pour les membres des commissions parlementaires**
- Membres du gouvernement (Projet de loi n° 1)
Membres du gouvernement (Projet de loi n° 2)
Membres de l'opposition officielle (Projet de loi n° 3)**
- 19 h à 22 h **Caucus III du gouvernement
Caucus III de l'opposition officielle
Caucus III du deuxième groupe d'opposition
Séance de travail de la présidence et des officiers de la table
Séance de travail des journalistes**

Mercredi le 8 janvier 2025

HÔTEL DU PARLEMENT

7 h 30 à 8 h 30 **Petit-déjeuner libre des participants et des accompagnateurs**

8 h 30 à 10 h 15 **Caucus IV du gouvernement
Caucus IV de l'opposition officielle
Caucus IV du deuxième groupe d'opposition
Séance de travail de la présidence et des officiers de la table
Séance de travail des journalistes**

10 h 20 à 11 h 45 **DEUXIÈME SÉANCE - SALLE DU CONSEIL LÉGISLATIF**

AFFAIRES DU JOUR

Affaires prioritaires

 Débat sur le discours d'ouverture :

- a. Discours du chef de l'opposition officielle (motion de censure ou de grief possible)
- b. Discours du chef du deuxième groupe d'opposition (motion de censure ou de grief possible)
- c. Discours des députés
- d. Réplique du premier ministre
- e. Mise aux voix des motions de censure ou de grief, s'il y a lieu
- f. Adoption de la politique générale du gouvernement

12 h 15 à 13 h 15 **Déjeuner libre**

12 h 45 à 13 h 30 **Séance de formation pour les membres des commissions parlementaires étudiant des projets de loi et leurs accompagnateurs**
En présence d'un secrétaire de commission de l'Assemblée nationale

13 h 30 à 16 h 15 **Caucus V du gouvernement
Caucus V de l'opposition officielle
Caucus V du deuxième groupe d'opposition**

13 h 30 à 16 h 15 **Séance de travail de la présidence et des officiers de la table
Séance de travail des journalistes**

13 h 30 à 15 h 15 **Séance de travail de la Commission de l'aménagement du territoire**
Auditions d'experts liées au mandat d'initiative

13 h 30 à 15 h 15 **Séance de travail des membres du gouvernement sur les projets de loi**
Rédaction des amendements

Séance de travail des membres de l'opposition officielle sur les projets de loi
Rédaction des amendements

Séance de travail des membres du deuxième groupe d'opposition sur les projets de loi
Rédaction des amendements

16 h 15 à 18 h

TROISIÈME SÉANCE - SALLE DU CONSEIL LÉGISLATIF

Affaires courantes

- a. Déclarations de députés (10)
- b. Déclarations ministérielles (2)
- c. Présentation des projets de loi publics (2) au nom du gouvernement
- d. Présentation d'un projet de loi public sans incidence financière au nom de l'opposition officielle
- e. Dépôts de documents, de rapports de commissions et de pétitions
- f. Interventions portant sur une violation de droit ou de privilège ou sur un fait personnel
- g. Période de questions et réponses orales (45 minutes)
- h. Question de directive
- i. Avis touchant les travaux des commissions
- j. Renseignements sur les travaux du Forum (demande de question de directive)

18 h à 19 h

Dîner de groupe des participants et des accompagnateurs

HÔTEL DELTA QUÉBEC

19 h à 22 h 30

Caucus VI du gouvernement
Caucus VI de l'opposition officielle
Caucus VI du deuxième groupe d'opposition
Séance de travail de la présidence et des officiers de la table
Séance de travail des journalistes

Jeudi le 9 janvier 2025

HÔTEL DU PARLEMENT

7 h à 8 h	Petit-déjeuner libre des participants et des accompagnateurs
8 h 10 à 10 h	Caucus VII du gouvernement Caucus VII de l'opposition officielle Caucus VII du deuxième groupe d'opposition Séance de travail de la présidence et des officiers de la table Séance de travail des journalistes
10 h à 12 h	Rencontre entre les secrétaires de commission et les étudiants de l'Université Laval –choix des amendements
10 h à 11 h 40	QUATRIÈME SÉANCE - SALLE DU CONSEIL LÉGISLATIF <u>Affaires courantes</u> <ul style="list-style-type: none">a. Déclarations de députés (10)b. Déclarations ministérielles (2)c. Interventions portant sur une violation de droit ou de privilège ou sur un fait personneld. Période de questions et réponses orales (45 minutes)e. Motion sans préavisf. Avis touchant les travaux des commissionsg. Renseignements sur les travaux du Forum<ul style="list-style-type: none">○ Plaidoirie des leaders sur la question de directive <u>Affaires du jour</u> <u>Affaires prioritaires</u> <ul style="list-style-type: none">a. Énoncé budgétaire du ministre des Financesb. Commentaires du porte-parole de l'opposition officielle en matière de financesc. Commentaires du porte-parole du deuxième groupe d'opposition en matière de financesd. Suspension de la quatrième séance
11 h 40	Conférence de presse du ministre des Finances
11 h 50	Conférence de presse du porte-parole de l'opposition officielle en matière de finances
12 h	Conférence de presse du porte-parole du deuxième groupe d'opposition en matière de finances
12 h à 13 h	Déjeuner libre
12 h à 13 h	Déjeuner et séance de travail des présidents de commissions étudiant les projets de loi

En présence de trois secrétaires de commission de l'Assemblée nationale et des étudiants de l'Université Laval

13 h 15 à 16 h 30

**QUATRIÈME SÉANCE (REPRISE APRÈS LA SUSPENSION)
SALLE DU CONSEIL LÉGISLATIF**

Affaires du jour (suite)

Affaires inscrites au feuilleton

- a. Projet de loi n° 1
 - Débat sur l'adoption du principe
 - Mise aux voix de la motion d'adoption du principe
 - Motion d'envoi en commission parlementaire
- b. Projet de loi n° 2
 - Débat sur l'adoption du principe
 - Mise aux voix de la motion d'adoption du principe
 - Motion d'envoi en commission parlementaire
- c. Projet de loi n° 3
 - Débat sur l'adoption du principe
 - Mise aux voix de la motion d'adoption du principe
 - Motion d'envoi en commission parlementaire
 - Convocation des commissions parlementaires pour l'étude détaillée

16 h 30 à 16 h 45

Photographie officielle des parlementaires du Forum étudiant

17 h à 19 h

Dîner officiel de la 31^e législature du Forum étudiant

19 h à 22 h

Commissions parlementaires

- Étude du projet de loi n° 1
- Étude du projet de loi n° 2
- Étude du projet de loi n° 3
- Séance de travail de la Commission de l'aménagement du territoire

19 h à 22 h

Séance de travail des journalistes

HÔTEL DELTA QUÉBEC

19 h à 22 h

**Caucus VIII du gouvernement
Caucus VIII de l'opposition officielle
Caucus VIII du deuxième groupe d'opposition
Séance de travail de la présidence et des officiers de la table
Séance de travail des journalistes**

Vendredi le 10 janvier 2025

HÔTEL DU PARLEMENT

8 h 30 à 9 h 30 **Petit-déjeuner libre des participants et des accompagnateurs**

9 h 30 à 11 h 30 **Caucus IX du gouvernement**
Caucus IX de l'opposition officielle
Caucus IX du deuxième groupe d'opposition
Séance de travail de la présidence et des officiers de la table
Séance de travail des journalistes

11 h 30 à 12 h 55 **Déjeuner libre**

13 h à 14 h 50 **CINQUIÈME SÉANCE - SALLE DU CONSEIL LÉGISLATIF**

Affaires courantes

- a. Dépôts de documents, de rapports de commissions et de pétitions
- b. Interventions portant sur une violation de droit ou de privilège ou sur un fait personnel
- c. Période de questions et réponses orales (45 minutes)
- d. Avis touchant les travaux des commissions
- e. Renseignements sur les travaux du Forum

Affaires du jour

Affaires prioritaires

- a. Débat sur l'énoncé budgétaire
- b. Discours du porte-parole de l'opposition officielle en matière de finances (motion de censure possible)
- c. Discours du porte-parole du deuxième groupe d'opposition en matière de finances (motion de censure possible)
- d. Discours des députés
- e. Intervention du porte-parole de l'opposition officielle en matière de finances
- f. Réplique du ministre des Finances
- g. Mise aux voix des motions de censure ou formulant un grief, s'il y a lieu
- h. Adoption de l'énoncé budgétaire du gouvernement

14 h 50 à 15 h 05 **Pause**

15 h 05 à 16 h 30 **SIXIÈME SÉANCE - SALLE DU CONSEIL LÉGISLATIF**

Affaires courantes

- a. Dépôts de documents, de rapports de commissions et de pétitions
- b. Interventions portant sur une violation de droit ou de privilège ou sur un fait personnel
- c. Avis touchant les travaux des commissions
- d. Renseignements sur les travaux du Forum

Affaires du jour

Affaires inscrites au feuilleton

- a. Adoption des projets de loi n° 1, n° 2 et n° 3
- b. Mise aux voix des motions d'adoption des projets de loi

16 h 35	Sanction des projets de loi par le lieutenant-gouverneur du Forum étudiant <i>Salle du Conseil législatif</i>
16 h 40	Cérémonie de clôture <i>Salle du Conseil législatif</i>
17 h	Dîner libre des participants
18 h 30	Dîner des accompagnateurs

ANNEXE VIII– GLOSSAIRE

Affaires courantes : La période des affaires courantes correspond à la partie de la séance qui est généralement consacrée à l'information que donne le gouvernement à l'Assemblée. Chaque séance de l'Assemblée débute par les affaires courantes. Afin d'en savoir plus sur le déroulement, consultez la section Affaires courantes du Guide pédagogique.

Affaires du jour : La période des affaires du jour est la partie de la séance consacrée essentiellement aux débats sur des questions de fond. Les affaires du jour regroupent les affaires prioritaires, qui incluent notamment le discours d'ouverture de la session, les discours des chefs des groupes parlementaires, le discours du budget et le débat qui s'ensuit, de même que les motions de censure.

Cabinet fantôme : L'expression « cabinet fantôme » désigne l'ensemble des députés et députées de l'opposition officielle agissant comme porte-parole de leur parti dans les domaines qui recoupent ceux des ministères. Le terme répond ainsi à celui de cabinet (conseil des ministres).

Commission parlementaire : Les commissions parlementaires sont des comités formés de 10 à 12 membres (de 17 membres, dans le cadre du Forum étudiant). Le mandat des commissions est d'étudier les projets de loi en profondeur, de scruter l'activité des ministères et organismes gouvernementaux et d'étudier les prévisions budgétaires du gouvernement. Les commissions peuvent également étudier toute question liée à leur champ de compétence.

Déclaration ministérielle : Courte déclaration faite par un ou une ministre sur un sujet d'intérêt public qu'il ou elle juge important, tel que l'annonce d'une politique gouvernementale ou la réaction du gouvernement à un événement particulier.

Discipline de parti (solidarité parlementaire) : Principe en vertu duquel les parlementaires d'un même parti votent dans le même sens, même s'ils ne sont pas d'accord avec la position officielle de leur parti.

Discours d'ouverture : Le discours d'ouverture du premier ministre ou de la première ministre est un énoncé de politique générale sur les priorités du gouvernement et les enjeux qui l'animeront au cours de la session. Pour en savoir davantage sur son contenu et son déroulement, consultez la section « discours d'ouverture » du Guide pédagogique.

Dossier de la séance (DDL S) : Les dossiers de la séance sont des documents internes sur lesquels est inscrit le déroulement précis de chaque séance. Ils servent surtout aux membres de la présidence ainsi qu'aux officiers et officières de la table.

Énoncé budgétaire : L'énoncé budgétaire est un discours prononcé par le ou la ministre des Finances exposant la situation financière de l'État, les revenus et les dépenses pour l'année financière qui débute et les mesures fiscales envisagées par le gouvernement. Pour en savoir davantage sur son contenu et son déroulement, consultez la section Énoncé budgétaire du Guide pédagogique.

Feuilleton et préavis : Le Feuilleton et préavis est l'équivalent d'un ordre du jour. Il s'agit d'une publication parlementaire regroupant les affaires que l'Assemblée peut prendre en considération au cours d'une séance et divers renseignements.

À l'Assemblée nationale, le Feuilleton et préavis est normalement composé de six parties :

- Les affaires courantes
- Les affaires du jour
- Les projets de loi adoptés par l'Assemblée
- Les travaux des commissions
- Les questions écrites adressées au gouvernement
- Les préavis

Groupe parlementaire : Un groupe parlementaire est formé par des députés et députées faisant partie du même parti politique. Le groupe parlementaire qui en compte le plus grand nombre forme le gouvernement, celui qui en compte le deuxième plus grand nombre forme l'opposition officielle, et celui qui en compte le troisième plus grand nombre forme le 2e groupe d'opposition.

Interpellation : L'interpellation est un mode de contrôle par lequel un député ou une députée peut demander la convocation d'une commission parlementaire afin d'interroger un ministre sur une question de sa compétence.

Mandat d'initiative : Un mandat d'initiative est le pouvoir que possède une commission parlementaire de se pencher sur une question jugée d'intérêt public par ses membres, et ce, de sa propre initiative. Dans ce contexte, les parlementaires qui siègent à la commission travaillent généralement de manière non partisane, et peuvent inviter différentes personnes jugées pertinentes à venir témoigner. Un rapport est produit au terme de l'étude.

Motion : Une motion est un acte par lequel l'Assemblée se prononce sur une question, prend une décision ou exprime une intention. Quand elle est proposée à l'Assemblée, la motion fait l'objet d'un débat entre les parlementaires. Si, à la suite d'un vote, la motion est adoptée, elle exprime alors la volonté collective des membres de l'Assemblée en lien avec le thème de la motion. Il existe plusieurs types de motions :

Motion de censure : Une motion de censure est un acte par lequel l'Assemblée retire sa confiance envers le gouvernement et le fait donc tomber. Elle entraîne la dissolution de l'Assemblée et l'arrêt des travaux.

Motion formulant un grief : Une motion formulant un grief est un acte par lequel l'Assemblée blâme le gouvernement, sans toutefois lui retirer sa confiance. Ainsi, la composition de l'Assemblée et les travaux sont maintenus.

Motion sans préavis : Normalement, un député ou une députée qui propose une motion doit donner un avis préalable d'une journée afin que les autres parlementaires puissent prendre connaissance du thème qui sera discuté. On appelle motion sans préavis toute motion pour laquelle il n'est pas nécessaire de donner cet avis, ou qui est présentée avec l'accord de l'Assemblée.

Question de directive : Question de procédure soumise par un ou une parlementaire à la présidence. Cette dernière y répond par une directive, soit une consigne instaurant une procédure ou une conduite à suivre dans l'avenir.

Séance : Chaque jour où l'Assemblée se réunit constitue une séance. Une séance se divise habituellement en deux périodes : celle des affaires courantes et celle des affaires du jour.

Solidarité ministérielle: Principe selon lequel le premier ministre ou la première ministre ainsi que ses ministres sont responsables collectivement devant l'Assemblée des actions de leur gouvernement. Le Conseil des ministres parle d'une seule voix et chaque ministre est responsable des décisions qui y sont prises, qu'il ou elle y soit favorable ou pas.

Vote par appel nominal : Par opposition au vote à main levée, le vote par appel nominal est le vote au cours duquel chaque membre de l'Assemblée est appelé à participer nominativement, à tour de rôle, de façon à marquer sa position.

ANNEXE IX– CONSEILS DE LA PART D’ANCIENS PARTICIPANTS ET PARTICIPANTES

Voici quelques réponses des participants et des participantes à l’édition 2024 du Forum étudiant quand on leur a demandé : « Avez-vous un conseil à formuler à un futur participant ou une future participante? »


- Le Forum est une expérience unique. [...] Je ne regrette en rien ma participation et je conseille cette expérience à quiconque souhaite se dépasser et travailler sur ses capacités sociales et à communiquer en public.
- Préparez-vous à ne pas dormir beaucoup, mais vous allez vous amuser. Prendre conscience que vous êtes à la place de ceux qui prennent les décisions pour notre Québec! Surtout rappelez-vous que c’est une simulation alors c’est correct de dire non parfois, c’est correct d’en prendre moins et c’est correct d’aller se coucher tôt. Il faut vous respecter!
- Avant le Forum, pratiquez-vous à parler devant plusieurs personnes.
- Appréciez la grandeur des lieux.
- Intéressez-vous aux autres participants, parlez-leur pour vous faire de nouveaux amis.
- Pour écrire un discours, assurez-vous de bien le séparer sur la feuille pour mieux diviser les idées mais plus important encore pour ne pas perdre le fil du texte.
- Lire tous les documents, regarder des vidéos des années passées pour se préparer et prendre exemple sur d’autres.
- Ne sois pas déçu ou amer si tu n’as pas le rôle que tu voulais!! Tout le monde est là pour apprendre!! Moi, j’ai obtenu le poste que je voulais, et les gens qui ont perdu aux élections contre moi ont su rayonner parce qu’on travaillait en équipe tous ensemble!!
- Sois prêt(e) à de courtes nuits de sommeil, mais surtout, à grandir et à en apprendre tellement sur la démocratie québécoise! :)
- Amenez du café, les nuits sont courtes et profitez-en au maximum
- Cher futur participant,
Mon conseil pour toi est le suivant: fonce. Honnêtement, les textes les plus intéressants sont ceux qui témoignent de la créativité de leur auteur. Je t’encourage aussi à parler avec les gens à l’extérieur de l’Assemblée; tous ceux qui sont là ont la même pique que toi pour la politique et se feront un plaisir de t’en jaser longuement! Mais surtout, aie du plaisir! C’est le plus important :)
- Restez cordiaux peu importe la situation, nous sommes tous et toutes des étudiants. Le travail d’équipe est primordial, n’hésitez pas à aider les autres ou demander de l’aide, ça aide à diminuer les nuits blanches.

- Lisez bien l'actualité, surtout dans le milieu qui vous intéresse le plus afin d'être compétent pour le poste que vous occuperez.
- Prendre un jour à la fois, et le vivre au maximum.
- Ne t'en fais pas trop. Tu vas être perdu.e et ne pas savoir ce que tu fais 70% du temps, mais c'est normal et tu fais de ton mieux.
- Dormez bien la semaine avant :) Prenez le temps de collaborer avec les autres et de créer de nouveaux contacts avec vos collègues.
- Écouter le canal de l'assemblée, lire toute la documentation du forum avant, faire le plein de sommeil avant le Forum, apprécier l'expérience au maximum malgré la fatigue et l'ennui lors des longues séances en chambre, c'est probablement la seule fois que vous allez être assis à cet endroit. Prendre le temps de tisser des liens avec les membres de votre parti, quitte à moins bien dormir rendu là-bas. Respirez avant de prendre la parole, soyez le plus calme possible, les discours durent souvent 1 ou 2 minutes seulement. Ne faites rien qui vous met mal à l'aise, respectez vos limites. Renseignez-vous sur l'actualité et gardez cette habitude au Forum. Surtout, amusez-vous, c'est une expérience qu'on ne vit qu'une fois dans une vie!
- Il ne faut pas laisser le stress t'empêcher de parler, tout le monde est là pour avoir du plaisir et personne ne va te juger pour quelques petites erreurs. :)
- Essaie-toi, fonce. On est tous un peu perdus au début et le stress nous atteint avec le manque de sommeil, mais c'est vraiment quelque chose d'inoubliable. À refaire totalement.

Assemblée nationale du Québec
Division de la reprographie et de l'imprimerie
Septembre 2023



Papier fabriqué au Québec



Forum étudiant

Direction de l'accueil et de la mission éducative
Assemblée nationale
Édifice Jean-Antoine-Panet
1020, rue des Parlementaires, 7^e étage
Québec (Québec) G1A 1A3

Téléphone : 418 643-1992
Sans frais : 1 866 DÉPUTÉS (337-8837)
forum.etudiant@assnat.qc.ca

Suivez-nous :   

Pour plus d'information

paricilademocratie.com